

აგერბაიჯანის, საქართველოსა და სომხეთის  
მთარღთა რეპროდუქციული ჯანმრთელობის  
კვლევების შედეგების შედარებითი ანალიზი

2009



**ახალბავრების რეპროდუქციული ჯანმრთელობა –  
ინიციატივა სამხრეთ კავკასიაში**

**ჟ. ქრისტესაშვილი, პ. ზარდიაშვილი**

**აზერბაიჯანის, საქართველოსა და  
სომხეთის მობარდთა რეპროდუქციული  
ჯანმრთელობის კვლევების შედეგების  
შედარებითი ანალიზი**

წინამდებარე პუბლიკაცია მომზადდა ევროკავშირის და გაეროს მოსახლეობის ფონდის მიერ თანადაფინანსებული პროექტის “ახალგაზრდების რეპროდუქციული ჯანმრთელობა – ინიციატივა სამხრეთ კავკასიაში” ფარგლებში.

შედარებითი ანალიზი მომზადებულია “კულტურალური კვლევების ცენტრის” მიერ აზერბაიჯანში, საქართველოსა და სომხეთში ჩატარებული მოზარდთა რეპროდუქციული ჯანმრთელობის კვლევების მონაცემთა საფუძველზე.

პუბლიკაციაში გამოთქმული მოსაზრებები შესაძლოა არ ასახავდეს ევროკავშირის და გაეროს მოსახლეობის ფონდის თვალსაზრისს, მის შინაარსზე პასუხისმგებელი არიან მხოლოდ ავტორები.

# სარჩევი

მაღლიერების გამოსატვა.....	4
შესავალი.....	5
მიზანი.....	6
მეთოდოლოგია.....	6
შედარებითი ანალიზის შედეგები.....	7
გამოკითხულ მოზარდთა სოციალურ-დემოგრაფიული მახასიათებლები .....	7
რეპროდუქციულ ჯანმრთელობასთან და სქესთან დაკავშირებული საკითხები .....	8
განათლება სქესთან და რეპროდუქციულ ჯანმრთელობასთან დაკავშირებით.....	11
ინფორმირებულობა და ცოდნა სქესობრივი განვითარების შესახებ.....	14
სქესობრივი ურთიერთობები: შეხედულებები, ქცევა.....	18
აბორტი და კონტრაცეპცია: ინფორმირებულობა, ცოდნა, გამოყენება, შეხედულებები.....	24
მოზარდთა რეპროდუქციული გეგმები და ფუნქცია.....	28
სქესობრივი გზით გადამდები ინფექციები: ინფორმირებულობა, ცოდნა, შეხედულებები .....	28
მოზარდთა მიერ რეპროდუქციული ჯანმრთელობის სამსახურების გამოყენება და თვითშეფასება.....	31
დასკვნები.....	33

პუბლიკაციის სრული ვერსია კითხვარებითა და ცხრილებით იხილეთ

<http://www.foryouth.ge/elibrary>

## მადლიერების გამოხატვა

პროექტი გამოხატავს უღრმეს მადლიერებას იმ ორგანიზაციების მიმართ, რომელთაც უდიდესი წვლილი შეიტანეს შედარებითი ანალიზის ჩატარებაში ეროვნული კვლევების შედეგების წარმოდგენით:

- სრულიად სომხეთის ასოციაცია “ოჯახისა და ჯანმრთელობისათვის”
- აზერბაიჯანული კომპანია “მარკეტინგული ცენტრი ერა”
- საქართველოს კულტურალური კვლევების ცენტრი

## შესავალი

ევროკავშირისა და გაეროს მოსახლეობის ფონდის მიერ თანადაფინანსებული პროექტის “ახალგაზრდების რეპროდუქციული ჯანმრთელობა – ინიციატივა სამხრეთ კავკასიაში” ერთ-ერთ მთავარ მიზანს წარმოადგენს სამხრეთ კავკასიის ახალგაზრდობის სქესობრივი და რეპროდუქციული ჯანმრთელობის შენარჩუნებისა და გაუმჯობესებისათვის საჭირო ეფექტიანი ღონისძიებების შემუშავება მათი ინფორმირებულობის, ცოდნის, შეხედულებების, ქცევისა და საჭიროებების გათვალისწინებით ამ სფეროში. ამ მიზნის განხორციელებისათვის აზერბაიჯანში, საქართველოსა და სომხეთში იდენტიური კითხვარისა და მეთოდოლოგიის გამოყენებით ჩატარდა 14-19 წლის ორივე სქესის მოზარდების რეპროდუქციული ჯანმრთელობის რაოდენობრივი კვლევები.

მეტად საინტერესო აღმოჩნდა აღნიშნულ ქვეყნებში ჩატარებული კვლევების მონაცემების შედარებითი ანალიზის შედეგები. ანალიზის საფუძველზე გარდა მსგავსებისა, გამოვლინდა მთელი რიგი სპეციფიური განსხვავებები ქვეყნების მიხედვით, რაც ალბათ აიხსნება თვითოეული ქვეყნისათვის დამახასიათებელი კულტურ-ტრადიციული, ეკონომიკური და საგანმანათლებლო სისტემების თავისებურებებით.

შედარებითი ანალიზის შედეგად გამოვლენილი ეროვნული და რეგიონული თავისებურებების გათვალისწინება მნიშვნელოვნად შეუწყობს ხელს ახალგაზრდების სქესობრივი და რეპროდუქციული ჯანმრთელობისა და უფლებების გაუმჯობესებაზე მიმართული როგორც ეროვნული, ასევე რეგიონული პოლიტიკისა და პროგრამების შემუშავებას და ეფექტიან განხორციელებას.

## მიზანი

შედარებითი ანალიზის ძირითადი მიზანი იყო აზერბაიჯანში, საქართველოსა და სომხეთში მოზარდების რეპროდუქციულ ჯანმრთელობასთან დაკავშირებული ინფორმირებულობის, ცოდნის, შეხედულებების და ქცევის სპეციფიური თავისებურებების გამოვლენა რჯ სფეროში ადეკვატური პოლიტიკის შემუშავებისა და სათანადო რეფორმების განხორციელებისათვის როგორც ქვეყნის შიდა, ასევე რეგიონული თანამშრომლობის თვალსაზრისით.

## მეთოდოლოგია

კვლევები სამივე ქვეყანაში ჩატარდა მსგავსი მეთოდოლოგიით იდენტური კითხვარის გამოყენებით.

გამოკვლევები ტარდებოდა ინდივიდუალური გამოკითხვის, კერძოდ, ინტერვიუს მეთოდის გამოყენებით.

რესპონდენტთა შერჩევა განხორციელდა მრავალსაფეხურიანი კლასტერული შერჩევის პრინციპების მიხედვით, შემთხვევითობის მაქსიმალური დაცვით.

შერჩევის საფუძვლად გამოყენებულ იქნა მოსახლეობის ბოლო აღწერათა მონაცემები.

ინტერვიუერებს მიეწოდათ შერჩევის გეოგრაფიული წერტილები (ბაქოს, ერევნისა და თბილისის რაიონების მიხედვით) და გადაადგილების სივრცითი არეალი ქუჩების მიხედვით.

ძირითად კვლევამდე ჩატარდა პილოტაჟური კვლევები, რის საფუძველზე განხორციელდა კითხვარის სათანადო კორექტირება.

შეირჩნენ ინტერვიუერები, რომელთაც ჩატარდათ შესაბამისი ტრენინგები.

შერჩევის ნიშნებად არჩეულ იქნა სქესი, ასაკი და საცხოვრებელი ადგილი (რაიონი).

გამოკითხვის შედეგად მოპოვებული ინფორმაცია დამუშავებულ იქნა პროგრამით **SPSS v.13**.

კითხვათა ბლოკები მიმართული იყო ძირითადად მოზარდთა ცოდნის, დამოკიდებულებისა და ქცევის შესასწავლად შემდეგი საკითხების შესახებ:

- სქესი და რეპროდუქციულ ჯანმრთელობა
- განათლება სქესთან და რეპროდუქციულ ჯანმრთელობასთან დაკავშირებით
- ინფორმირებულობა და ცოდნა სქესობრივი მომწიფების შესახებ
- დამოკიდებულება სქესობრივი ურთიერთობებისადმი
- კონტრაცეპცია
- აბორტი
- ორსულობა
- მშობიარობა
- დამოკიდებულება ოჯახში ბავშვების რაოდენობის შესახებ
- ინფორმირებულობა და ცოდნა სქესობრივი გზით გადამდები ინფექციების შესახებ
- ვიზიტი ექიმთან რეპროდუქციულ ჯანმრთელობასთან დაკავშირებით
- ჯანმრთელობის მდგომარეობის თვითშეფასება

# შედარებითი ანალიზის შედეგები

## გამოკითხულ მოზარდთა სოციალურ-დემოგრაფიული მახასიათებლები

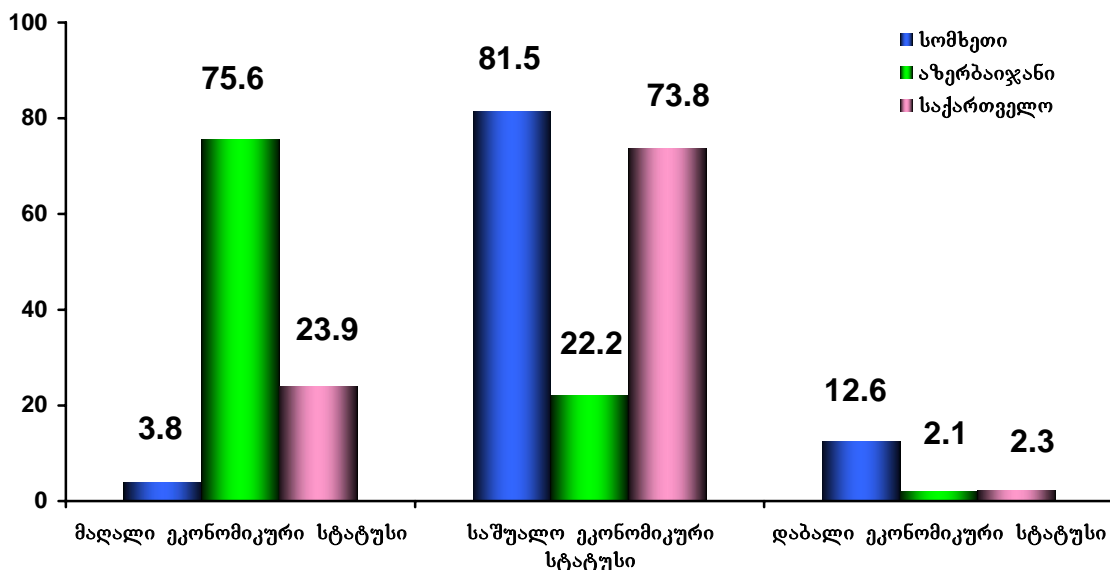
რესპონდენტების უდიდესი ნაწილი სამივე ქვეყანაში ქორწინებაში არასოდეს იმყოფებოდა (სომხეთი – 98,7%, აზერბაიჯანი – 99,5%, საქართველო – 99,2%). ქორწინებაში მყოფთა მცირე წილიდან სომხეთში ყველა მათგანი დაქორწინებული იყო როგორც რელიგიურად, ასევე იურიდიულად, საქართველოში უმეტესი წილი – მხოლოდ რელიგიურად, უფრო მცირე წილი კი – როგორც რელიგიურად, ასევე იურიდიულად. აზერბაიჯანში ქორწინების სამივე ტიპი თითქმის თანაბარი წილებით იყო წარმოდგენილი. თანაცხოვრებაში მყოფნი იყვნენ სომხეთში და საქართველოში და არ გამოვლინდნენ აზერბაიჯანში (ცხრილი 1).

14-19 წლის მოზარდთა შორის მოსწავლეებმა შეადგინა უმრავლესობა საქართველოში (64,6%) და აზერბაიჯანში (61,8%), ხოლო სომხეთში მათი წილი 44,3% იყო. მოსწავლეთა წილი, რომლებიც ასევე მუშაობდნენ, ყველაზე მაღალი აღმოჩნდა სომხეთში (8,7%), მაშინ როდესაც საქართველოში (1,4%) და აზერბაიჯანში (0,9%), ასეთთა წილი მეტად მცირე იყო. სტუდენტთა წილი, რომლებიც არ მუშაობდნენ შედარებით მაღალი იყო საქართველოში (23,1%) და აზერბაიჯანში (22,5%), სომხეთში მაჩვენებელმა 16,2% შეადგინა. მომუშავე სტუდენტთა ყველაზე მაღალი მაჩვენებელი აღმოჩნდა სომხეთში (13%), მაშინ როდესაც აზერბაიჯანში (3,5%) და საქართველოში (2,7%) ასეთთა სიხშირე ბევრად ნაკლები იყო (ცხრილი 1).

სკოლადამთავრებულთა დიდი უმრავლესობა სომხეთში (86,6%) და საქართველოში (73,7%) იმყოფება მშობელთა კმაყოფაზე, ხოლო აზერბაიჯანში ასეთთა წილი 47%-ს შეადგენს. დამოუკიდებელ ცხოვრებას გამოკითხულთა ყველაზე მეტი წილი ეწევა აზერბაიჯანში (18,4%), შემდეგ სომხეთში (10,2%) და მცირე წილი – საქართველოში (4,2%).

### დიაგრამა 1

მოზარდების ეკონომიკური სტატუსი (%)





აზერბაიჯანში სკოლადამთავრებულ მოზარდთა დაახლოებით მესამედი ეწევა დამოუკიდებელ ცხოვრებას და ამასთან მათ მშობლებიც ეხმარებიან, საქართველოში ასეთი მოზარდების წილი 22,2%-მდეა, მაშინ როდესაც სომხეთში მოზარდთა შესაბამისი ჯგუფი მეტად მცირე წილით იყო წარმოდგენილი (3,2%).

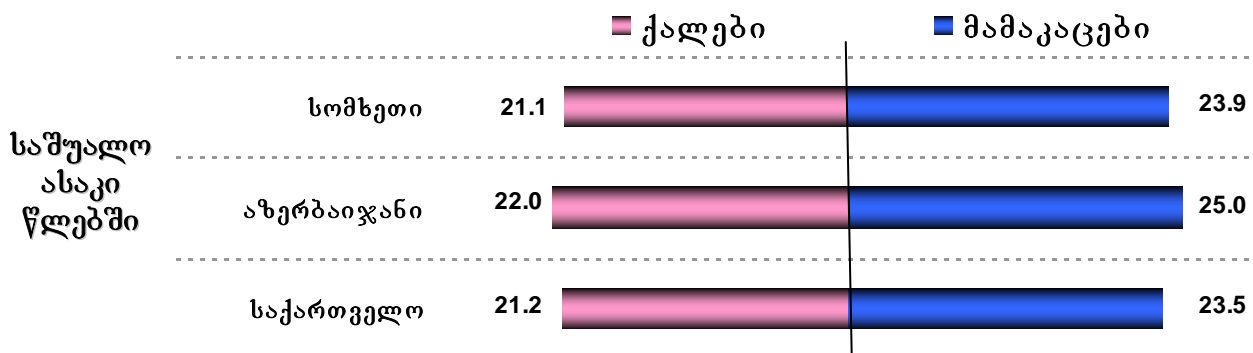
მეტად საინტერესო აღმოჩნდა რესპონდენტთა განაწილება ეკონომიკური სტატუსის მიხედვით (დიაგრამა 1, ცხრილი 1). აზერბაიჯანში გამოკითხულ მოზარდთა უმრავლესობის ეკონომიკური სტატუსი მაღალი იყო (75,6%), მაშინ როდესაც საქართველოში (73,8%) და სომხეთში (81,5%) მათი უმრავლესობის სტატუსი საშუალოთი განისაზღვრა.

## რეპროდუქციულ ჯანმრთელობასთან და სქესთან დაკავშირებული საკითხები

ქორწინების საუკეთესო ასაკზე შეხედულების მიხედვით ქვეყნების მიხედვით მნიშვნელოვანი სხვაობა არ გამოვლინდა (ცხრილი 2). ქორწინებისათვის საუკეთესო საშუალო ასაკი როგორც ქალებისათვის, ასევე ვაჟებისათვის უმნიშვნელოდ მაღალი იქნა დასახელებული აზერბაიჯანელი მოზარდების მიერ (დიაგრამა 2, ცხრილი 2).

**დიაგრამა 2**

**მოზარდების შეხედულება ქორწინების საუკეთესო ასაკის შესახებ**



გოგონების შედარებით უფრო დიდი წილი, ვიდრე ვაჟების როგორც საქართველოში, ასევე აზერბაიჯანში და სომხეთში ქორწინების საუკეთესო ასაკად ვაჟებისთვის მიიჩნევს 25-29 წელს, თუმცა ვაჟების უფრო მეტი წილი ასეთ ასაკად ვაჟებისათვის 20-24 წელს ასახელებს. ქალებისათვის ქორწინების საუკეთესო ასაკად სამივე ქვეყანაში რესპონდენტთა უმრავლესობამ 20-24 წელი დაასახელა, უფრო ხშირად გოგონებმა.

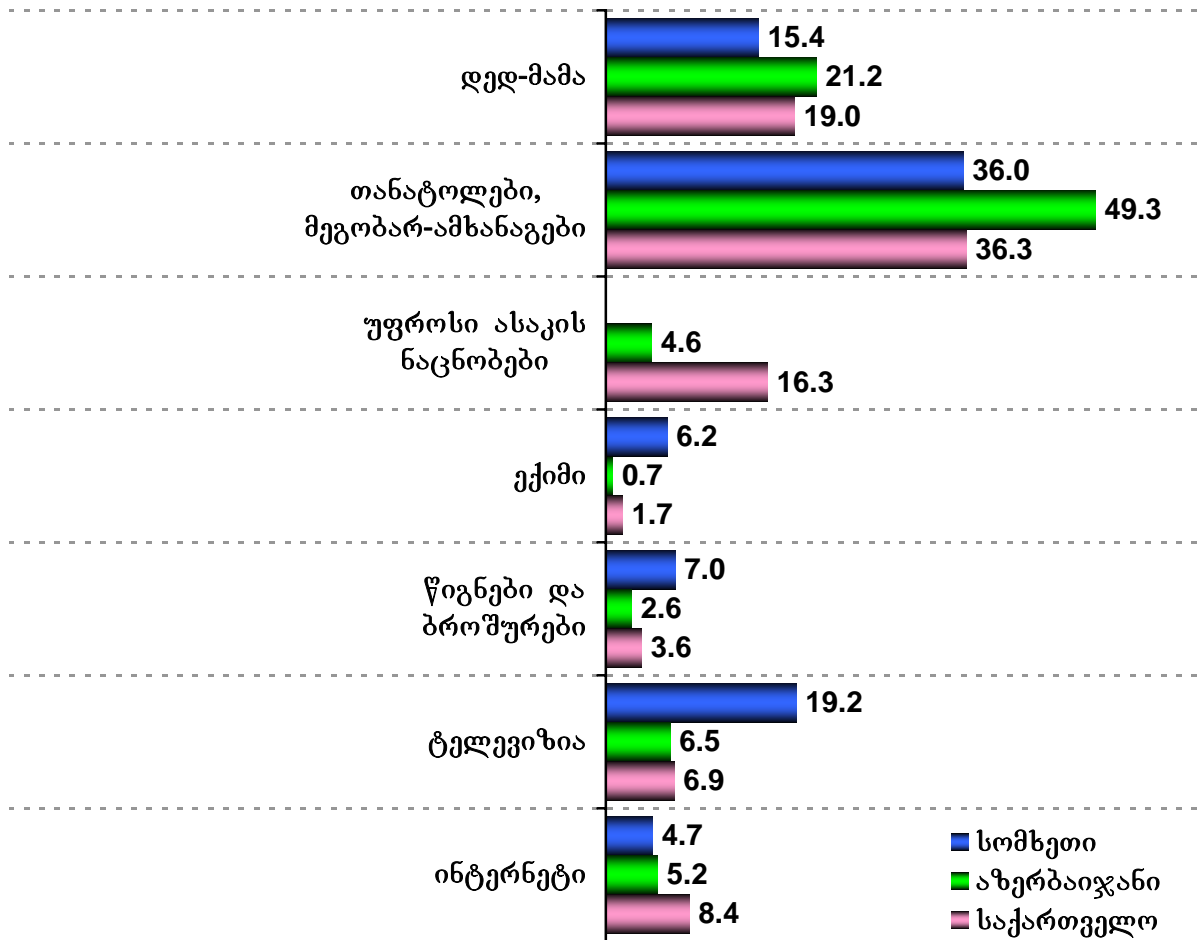
ქორწინების ფაქტობრივი ასაკის განხილვა ქორწინებაში მყოფი მოზარდების მცირერიცხოვნების გამო ვერ გამოავლენდა რეალურ ტენდენციებს, თუმცა მცირე მასალაზეც ჩანს, რომ ქორწინების ფაქტობრივი ასაკი რესპონდენტებში, მათი შეხედულებით ქორწინებისათვის საუკეთესოდ დასახელებულ ასაკზე ნაკლებია (ცხრილი 2ა).

სქესთან და რეპროდუქციულ ჯანმრთელობასთან დაკავშირებულ საკითხებზე გამოკითხული მოზარდებისათვის ინფორმაციის ძირითად წყაროს სამივე ქვეყანაში თანატოლები წარმოადგენენ, უფრო ხშირად აზერბაიჯანში (ცხრილი 3). ინფორმაციის ერთ-ერთ მნიშვნელოვან წყაროს მოზარდებისათვის სამივე ქვეყანაში

ასევე მშობლები წარმოადგენენ, თუმცა სომხეთში შედარებით ნაკლები სიხშირით. სომხეთში მშობლებზე უფრო ხშირად ინფორმაციას აღნიშნულ საკითხებზე მოზარდები ტელევიზიით იღებენ. საქართველოში და აზერბაიჯანში მოზარდებისათვის ტელევიზია 3-ჯერ უფრო იშვიათად წარმოადგენს ინფორმაციის წყაროს სქესთან დაკავშირებულ საკითხებზე ვიდრე სომხეთში (დიაგრამა 3, ცხრილი 3).

დიაგრამა 3

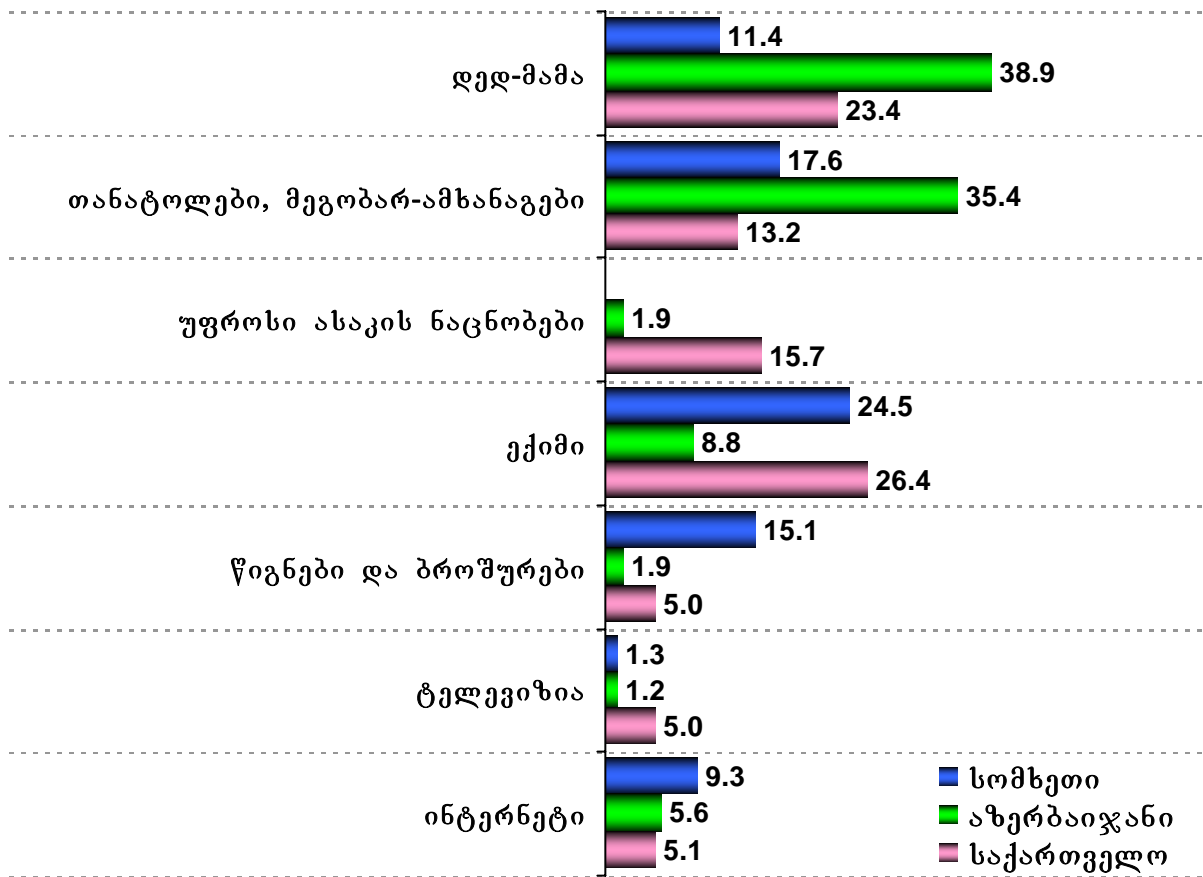
მოზარდების ინფორმაციის ძირითადი წყაროები სქესთან დაკავშირებულ საკითხებზე (%)



საინტერესოა აღინიშნოს, რომ აზერბაიჯანში სქესთან დაკავშირებულ საკითხებზე ინფორმაციის ერთ-ერთ წყაროს ვაჟებისათვის ყურანი წარმოადგენს, თუმცა მეტად მცირე სიხშირით (ცხრილი 3). მსგავსი ტენდენციები გამოვლინდა ქვეყნებში მოზარდთა სქესის მიხედვით ანალიზის შედეგად. მშობლებისაგან ინფორმაციას მნიშვნელოვნად უფრო ხშირად იღებენ გოგონები, ვიდრე ვაჟები, ხოლო თანატოლებისა და ინტერნეტის შემთხვევაში კი - პირიქით. თუმცა გამონაკლისს თანატოლებთან დაკავშირებით საქართველო წარმოადგენს, სადაც გოგონები უმნიშვნელოდ უფრო ხშირად იღებენ ინფორმაციას თანატოლებისაგან, ვიდრე ვაჟები. მნიშვნელოვანი სხვაობები გამოვლინდა ქვეყნების მიხედვით სქესთან დაკავშირებულ საკითხებზე ინფორმაციის წყაროების სანდლობასთან დაკავშირებით (დიაგრამა 4, ცხრილი 3).

დიაგრამა 4

მოზარდებისათვის სქესთან დაკავშირებულ საკითხებზე მიღებული ინფორმაციის ძირითადი წყაროების სანდოობა (%)



ექიმისაგან მიღებულ ინფორმაციას სომხეთში და საქართველოში ყველაზე უფრო ხშირად განიხილავენ სანდოდ, მაშინ როდესაც აზერბაიჯანში, ასეთად თანატოლებს მიიჩნევენ. ინფორმაციის ერთ-ერთ მნიშვნელოვან წყაროდ სანდოობის მიხედვით საქართველოსა და აზერბაიჯანში მშობლებს თვლიან, სომხეთში კი ინფორმაციის სანდო წყაროდ მშობლებთან შედარებით უფრო ხშირად წიგნებსა და ბროშურებს განიხილავენ. მიუხედავად იმისა, რომ სომხეთში მოზარდებისათვის ტელევიზია სქესთან დაკავშირებულ საკითხებზე მიღებული ინფორმაციის ერთ-ერთ ხშირ წყაროს წარმოადგენს, მისი სანდოობა მეტად დაბალია.

აზერბაიჯანში და საქართველოში რესპონდენტების ყველაზე მეტი წილი მიიჩნევს, რომ სქესთან დაკავშირებულ საკითხებზე უფრო მეტი იციან ვაჟებმა, სომხეთში კი გამოკითხული მოზარდების უმეტესობის აზრით ვაჟებმა და გოგონებმა ერთნაირად იციან აღნიშნული საკითხები (ცხრილი 4).

მოზარდების დიდი წილი სომხეთში და აზერბაიჯანში თვლის, რომ სქესთან დაკავშირებულ საკითხებზე თავისუფალი საუბარი დასაშვებია, საქართველოში კი უმეტესობის აზრით ამ თემებზე საუბარი მეტ-ნაკლებად არის დასაშვები. განსხვავებული სიტუაცია გამოვლინდა იმასთან დაკავშირებით თუ ვისთან საუბრობენ მოზარდები ძირითადად სქესთან დაკავშირებულ საკითხებზე. საქართველოსა და აზერბაიჯანში მოზარდების უმეტესობისათვის ეს თანატოლები არიან. სომხეთში მოზარდები სქესთან დაკავშირებულ საკითხებზე საუბრობენ როგორც თანატოლებთან, ასევე თითქმის თანაბარი სიხშირით ექიმთან, მშობლებთან და ინტერნეტის საშუალებით ნაცნობთან (ცხრილი 4).

## განათლება სქესთან და რეპროდუქციულ ჯანმრთელობასთან დაკავშირებით

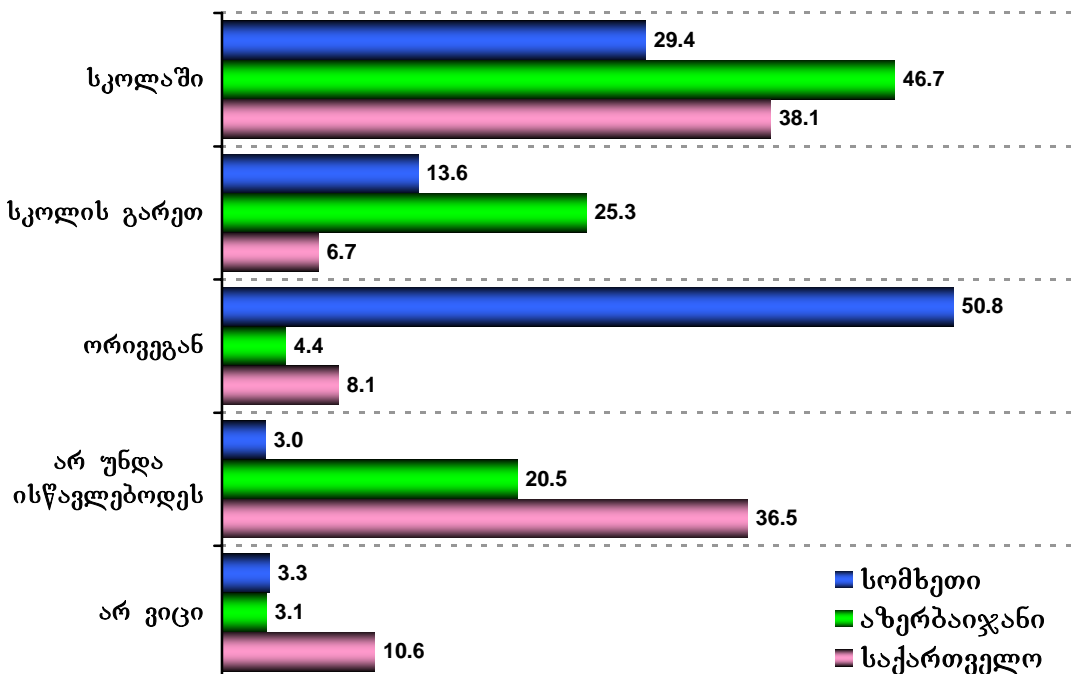
მეტად საინტერესო აღმოჩნდა რესპონდენტთა შეხედულებების ანალიზის შედეგები ქვეყნების მიხედვით იმასთან დაკავშირებით, თუ სად და როდის უნდა მიიღონ მოზარდებმა ცოდნა სქესთან და რეპროდუქციულ ჯანმრთელობასთან დაკავშირებულ საკითხებზე (ცხრილი 5).

დადგინდა, რომ სომხეთში გამოკითხულ მოზარდთა ნახევრის აზრით აღნიშნული საკითხები უნდა ისწავლებოდეს როგორც სკოლაში, ასევე სკოლის გარეთ, მათი თითქმის მესამედის აზრით – სკოლაში და მხოლოდ ძალიან მცირე ნაწილი (3,0%) მიიჩნევს, რომ სქესთან დაკავშირებული საკითხები არ უნდა ისწავლებოდეს. განსხვავებული სიტუაცია გამოვლინდა აზერბაიჯანში და საქართველოში.

აზერბაიჯანში რესპონდენტთა თითქმის ნახევრის აზრით მოზარდებმა ცოდნა სქესთან და რეპროდუქციულ ჯანმრთელობასთან დაკავშირებულ საკითხებზე უნდა მიიღონ სკოლაში, მათი მეოთხედის აზრით – სკოლის გარეთ, ხოლო მოზარდების ერთი მეხუთედი თვლის, რომ ამ საკითხების სწავლება არ უნდა ხდებოდეს საერთოდ. საქართველოში მოზარდთა თითქმის თანაბარი წილი მიიჩნევს, რომ აღნიშნული საკითხების სწავლება უნდა ხდებოდეს სკოლაში (38.1%), ან საერთოდ არ უნდა ისწავლებოდეს (36.5%) (დიაგრამა 5, ცხრილი 5).

**დიაგრამა 5**

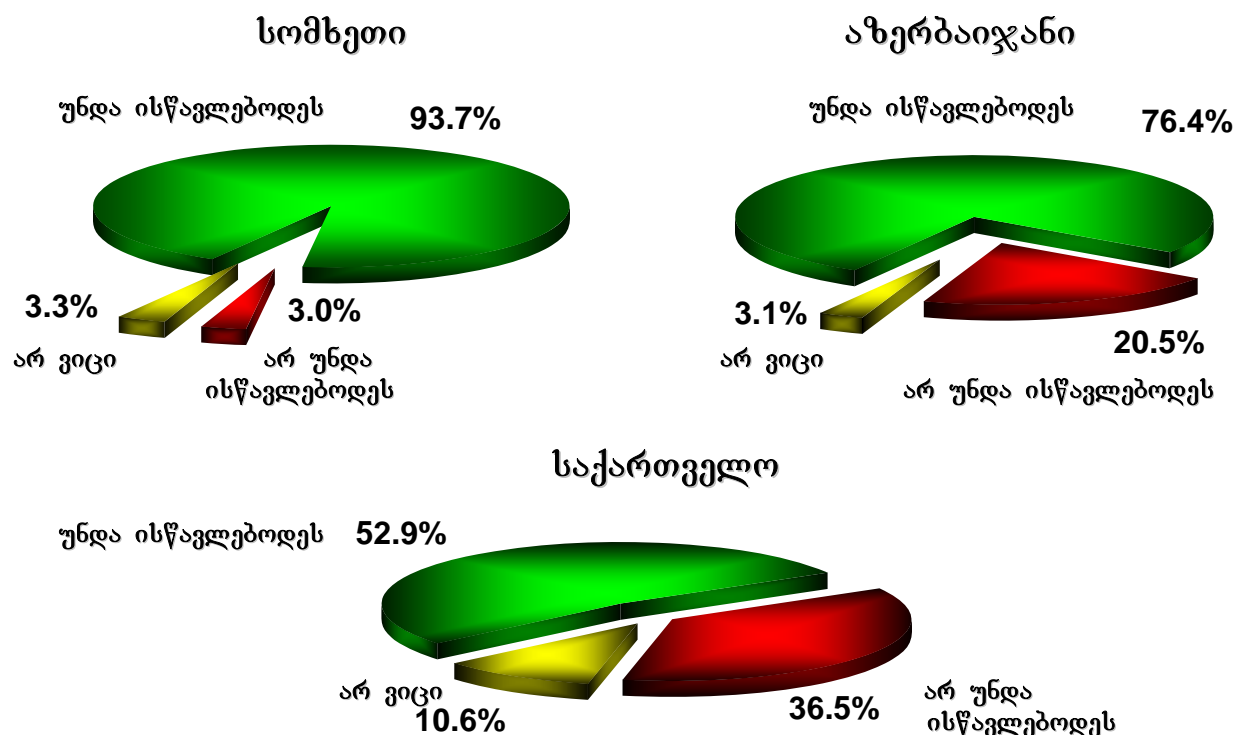
**სად უნდა მიიღონ მოზარდებმა ცოდნა სქესთან და რეპროდუქციულ ჯანმრთელობასთან დაკავშირებით (%)**



მთლიანობაში, სომხეთში გამოკითხულ მოზარდთა ძირითადი უმრავლესობა (93,7%) თვლის, რომ სქესთან დაკავშირებული საკითხები უნდა ისწავლებოდეს, აზერბაიჯანში ასეთთა წილი უფრო ნაკლებია (76,4%), საქართველოში კი - კიდევ უფრო ნაკლები (52,9%) (დიაგრამა 6, ცხრილი 5).

## დიაგრამა 6

მოზარდების აზრი, უნდა ისწავლებოდეს თუ არა სქესთან და რეპროდუქციულ ჯანმრთელობასთან დაკავშირებული საკითხები (%)

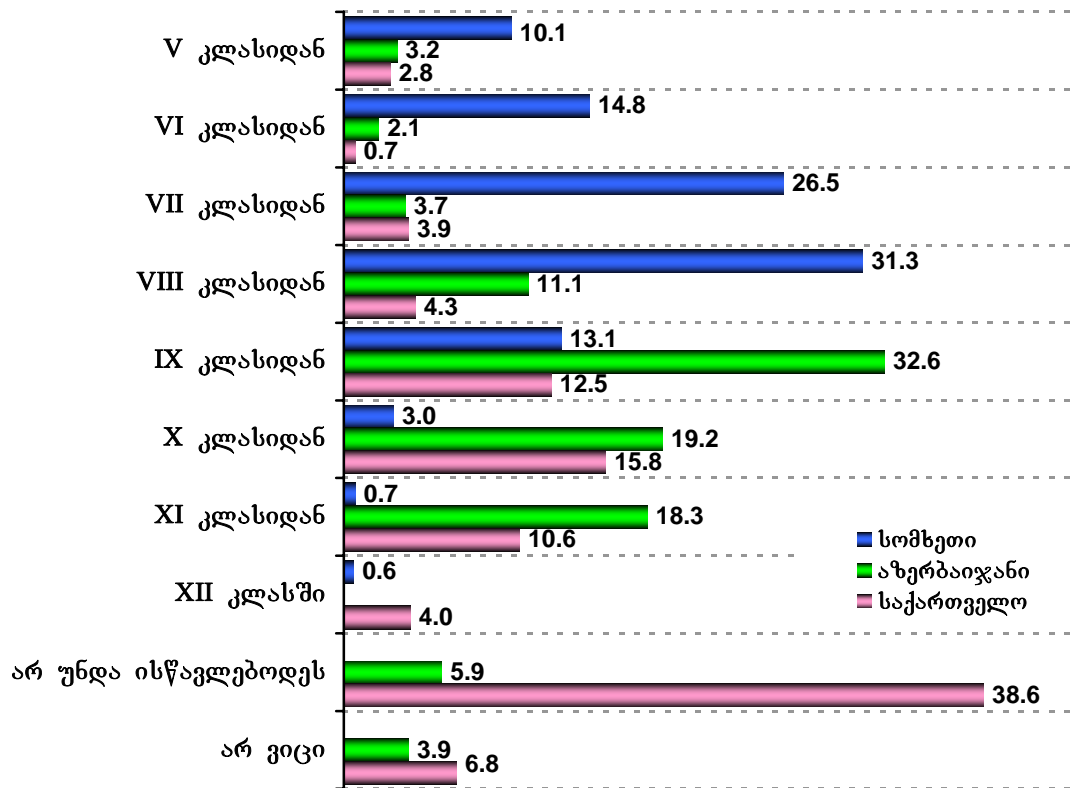


დადგინდა, რომ სომხეთში გამოკითხულ მოზარდთა უმრავლესობის აზრით სქესთან დაკავშირებულ საკითხებზე სწავლება უნდა იწყებოდეს V-VIII კლასებიდან, მაშინ როდესაც აზერბაიჯანში და საქართველოში ასეთი სწავლების გადებად უხშირესად უფრო გვიანი პერიოდი განიხილება (IX-XI კლასები) (დიაგრამა 7, ცხრილი 5).

სომხეთში, ისევე როგორც საქართველოში რესპონდენტთა უმრავლესობის აზრით სქესთან და რეპროდუქციულ ჯანმრთელობასთან დაკავშირებულ საკითხებზე მოზარდებს ცოდნას უნდა აწვდიდეს სპეციალურად მომზადებული პირი. სომხეთში ასეთ პიროვნებად გამოკითხულთა დაახლოებით ერთი მეოთხედი სკოლის ექიმს მიიჩნევს. აღნიშნული საკითხების შესახებ ცოდნის მიმწოდებლად მოზარდთა საკმაოდ ნაწილი ბიოლოგიის მასწავლებელს განიხილავს. განმანათლებლის ყველაზე მისაღებ ასაკად სამივე ქვეყანაში 30-39 წელს ასახელებენ (ცხრილი 6).

## დიაგრამა 7

როდის უნდა მიიღონ მოზარდებმა ცოდნა სქესთან და რეპროდუქციულ ჯანმრთელობასთან დაკავშირებულ საკითხებზე (%)



მეტად საინტერესო იყო მოზარდთა საჭიროებების დადგენა რეპროდუქციული ჯანმრთელობის საკითხებზე მეტი ინფორმაციის მიღების შესახებ (ცხრილი 7). აღმოჩნდა, რომ სომხეთში მოზარდთა 37,4%-დან 76,5%-მდე ნაწილს სჭირდება მეტი ინფორმაცია რეპროდუქციულ ჯანმრთელობის ცალკეულ საკითხებზე. აღნიშნულ საკითხებში მეტი ინფორმაციის საჭიროების მიხედვით გოგონებსა და ვაჟებს შორის გამოვლენილი სხვაობები შემთხვევათა უმრავლესობაში მსგავსი ტენდენციებით ხასიათდებოდა სომხეთში და აზერბაიჯანში. კერძოდ, უფრო მეტი ინფორმაცია დაორსულების, ორსულების დადგენის, ორსულობის მიმდინარეობის, მშობიარობის, სეგი-ისა და აივ/შიდსი-ს, სქესობრივი თავშეკავების, კონტრაცეპციის და განუზრახავი ორსულობის შეწყვეტის შესახებ უფრო ხშირად სჭირდებათ გოგონებს, მაშინ როდესაც სეგი-ისა და აივ/შიდსი-ს თავიდან აცილებისა და სქესობრივი მოთხოვნილებების თვითდაკმაყოფილების შესახებ ინფორმაციას ვაჟების უფრო მეტი ნაწილი საჭიროებს, ვიდრე გოგონებისა. საქართველოში მეტ-ნაკლებად განსხვავებული სიტუაცია გამოვლინდა. მეტი ინფორმაციას ორსულობის დადგენის, ორსულობის მიმდინარეობის და მშობიარობის შესახებ ვაჟები უფრო ხშირად საჭიროებენ, ვიდრე გოგონები. ხოლო სეგი-ისა და აივ/შიდსი-ს თავიდან აცილებისა და სქესობრივი მოთხოვნილებების თვითდაკმაყოფილების შესახებ მეტი ინფორმაციას საჭიროებენ გოგონები და არა ვაჟები, განსხვავებით სომხეთისა და აზერბაიჯანისაგან.

რაც შეეხება ინფორმაციას სქესობრივი კავშირის დამყარების შესახებ სამივე ქვეყანაში მას უფრო ხშირად საჭიროებენ გოგონები, ვიდრე ვაჟები.

სამივე ქვეყანაში მოზარდთა ასაკის მატებასთან ერთად იკლებდა დამატებითი ინფორმაციის მიღების საჭიროების სიხშირე.

## ინფორმირებულობა და ცოდნა სქესობრივი განვითარების შესახებ

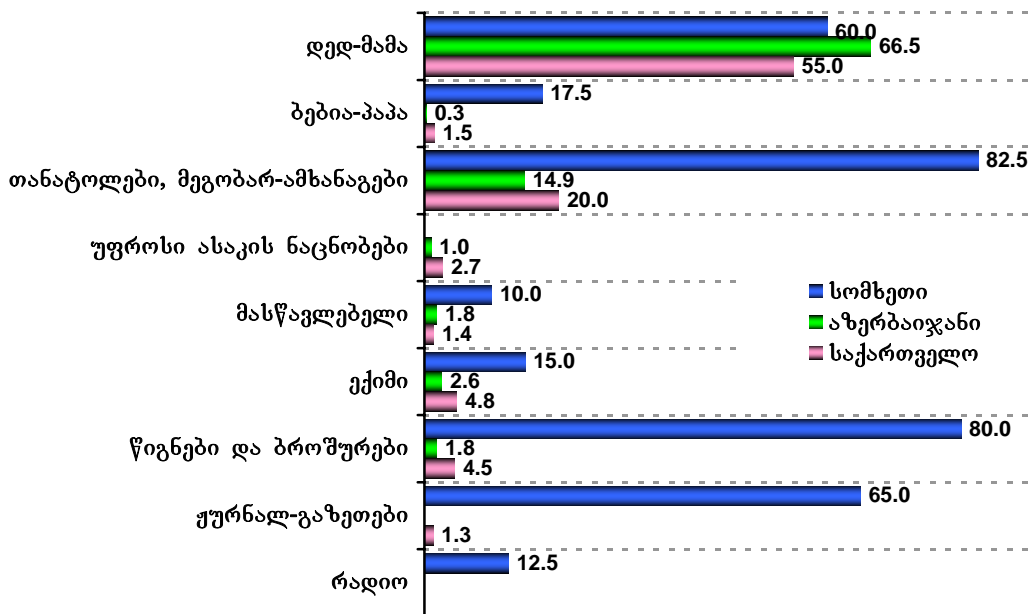
მეტად მნიშვნელოვანი იყო მოზარდთა ცოდნის დონის დადგენა პუბერტატის მიმდინარეობის ფიზიოლოგიური ვარიაციებისა და პათოლოგიების შესახებ (ცხრილი 8). კვლევებით დადგინდა, რომ სამივე ქვეყანაში აღნიშნულ საკითხებში მოზარდებს აქვთ არასრულყოფილი, ან არასწორი ცოდნა (უფრო ხშირად სომხეთში), რაც მიუთითებს იმაზე, რომ უფროსების ჩარევის გარეშე მოზარდებს არ შეუძლიათ იმის განსაზღვრა თუ რა შემთხვევაში უნდა მიმართონ ექიმს სქესობრივი მომწიფების პერიოდში გამოვლენილი დარღვევების გამო. ყოველივე ეს კი უდაოდ უარყოფითად აისახება მოზარდთა ჯამრთელობაზე.

მოზარდ გოგონათა უმრავლესობას სამივე ქვეყანაში მენსტრუაციის შესახებ ინფორმაცია ჰქონდა მიღებული მის დაწყებამდე, სომხეთში – 87,5%-ს, აზერბაიჯანში – 70,6%-ს, საქართველოში – 80%-ს (ცხრილი 9). მენსტრუაციების დაწყებამდე ნორმალური მენსტრუაციული ციკლისა და მისი დარღვევების შესახებ, რესპონდენტთა აზრით, ცოდნას ფლობდა გოგონათა დაახლოებით ნახევარი სამივე ქვეყანაში. თუმცა მენსტრუაციული ციკლის ცალკეული დარღვევების შეფასებისას სწორი პასუხების ყველაზე მაღალი სიხშირე დაფიქსირდა სომხეთში.

აზერბაიჯანში და საქართველოში მენსტრუაციის შესახებ ინფორმაციისა და ცოდნის ძირითად წყაროს მოზარდი გოგონებისათვის დედა წარმოადგენს (დიაგრამა 8, ცხრილი 9).

### დიაგრამა 8

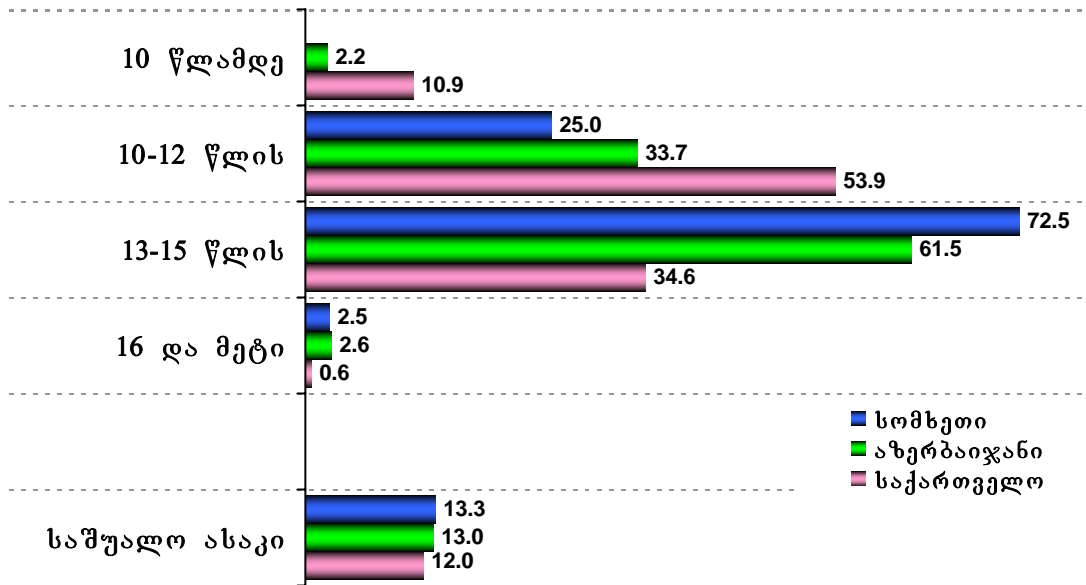
მენსტრუაციული ციკლის შესახებ ინფორმირება-ცოდნის მიღების ძირითადი წყაროები მოზარდი გოგონებისათვის (%)



გოგონათა ერთი მეხუთედი საქართველოში და ოდნავ ნაკლები წილი (14,9%) აზერბაიჯანში ინფორმაციას მენსტრუაციის შესახებ თანატოლებისგანაც იღებს. განსაკუთრებული სიტუაცია გამოვლინდა სომხეთში, სადაც გოგონები ინფორმაციას და ცოდნას დედისა და თანატოლების გარდა ასევე ხშირად იღებენ ბეჭდვითი მედიის საშუალებით. მენსტრუაციის შესახებ მოზარდი გოგონების უმრავლესობის ინფორმირება სომხეთში და აზერბაიჯანში 13-15 წლის ასაკში ხდება, მაშინ როცა საქართველოში ინფორმაციის მიღება უხშირესად უფრო ადრე, 10-12 წლის ასაკში აღინიშნა (დიაგრამა 9, ცხრილი 9).

დიაგრამა 9

მოზარდი გოგონების განაწილება (%) მენსტრუაციული ციკლის შესახებ ცოდნის მიღების ასაკის მიხედვით

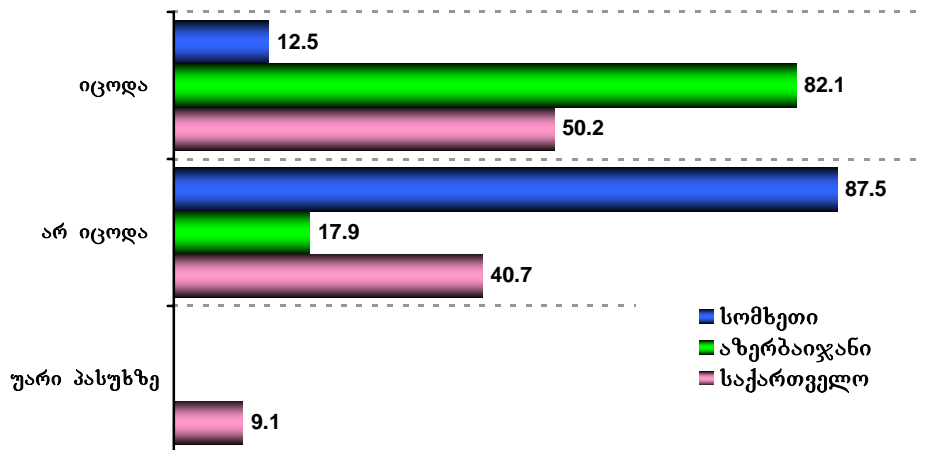


ამგვარად, მენსტრუაციის შესახებ ინფორმაციის მიღების საშუალო ასაკმა სომხეთში 13,3წ., აზერბაიჯანში 13,0წ., ხოლო საქართველოში 11,96წ. შეადგინა.

გამოკითხული მოზარდი ვაჟების ნახევარზე მეტს (60,0%) სომხეთში ღამის პოლუციების შესახებ პირველ ეაკულაციამდე არ ჰქონდა ინფორმაცია, აზერბაიჯანში ვაჟების უმრავლესობა (81,1%) ფლობდა ამ ინფორმაციას, საქართველოში კი აღნიშნულის შესახებ ინფორმირებული იყო რესპონდენტთა ნახევარი (ცხრილი 10). მსგავსი ტენდენცია სიხშირეების მიხედვით გამოვლინდა რესპონდენტთა შორის იმის შესახებაც, იცოდნენ თუ არა მათ, რომ ღამის პოლუციები სქესობრივი მომწიფებისათვის დამახასიათებელი ნორმალური მოვლენაა (დიაგრამა 10, ცხრილი 10). ამასთან, სომხეთში ამ საკითხის მცოდნეთა წილი უფრო ნაკლები აღმოჩნდა (12,5%).

დიაგრამა 10

იცოდნენ თუ არა მოზარდმა ვაჟებმა, რომ ღამის პოლუციები სქესობრივი მომწიფებისათვის დამახასიათებელი ნორმალური მოვლენაა (%)



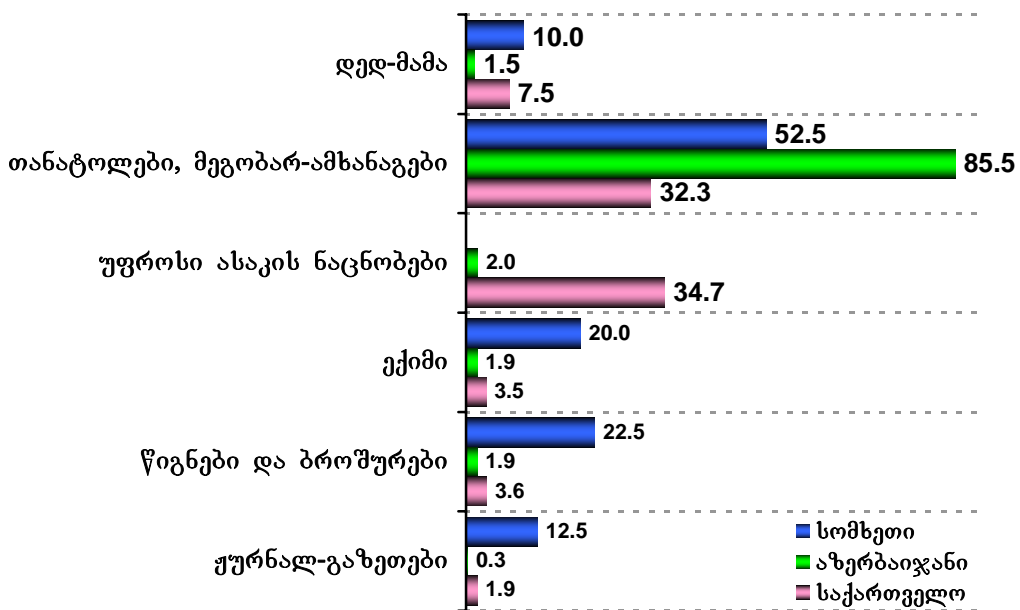


დადგინდა, რომ სომხეთში მოზარდი ვაჟების უმრავლესობას აქვს სწორი ცოდნა პუბერტატში მიმდინარე სხვა ფიზიოლოგიური და პათოლოგიური პროცესების შესახებ. აზერბაიჯანელი და ქართველი ვაჟების უმეტესობის ცოდნა კი აღნიშნულ საკითხებში არასრულყოფილი აღმოჩნდა (ცხრილი 10).

გოგონებისაგან განსხვავებით, მოზარდი ვაჟების მეტად მცირე ნაწილი იღებს მშობლებისაგან ინფორმაციას სქესობრივი განვითარების შესახებ სამივე ქვეყანაში, განსაკუთრებით აზერბაიჯანში (ცხრილი 10). აღნიშნულ საკითხებში აზერბაიჯანელი მოზარდი ვაჟების უმრავლესობა (85,5%) ინფორმაციას იღებს თანატოლებისაგან. საქართველოში ინფორმაციის მნიშვნელოვან წყაროს თანატოლებთან თანაბრად უფროსი ასაკის ნაცნობები წარმოადგენენ (32,3% და 34,7% შესაბამისად), მაშინ როდესაც სომხეთში ინფორმაციის ძირითად წყაროდ თანატოლებთან ერთად წიგნები, ბეჭდვითი მედია და ექიმი გვევლინება (დიაგრამა 11, ცხრილი 10).

### დიაგრამა 11

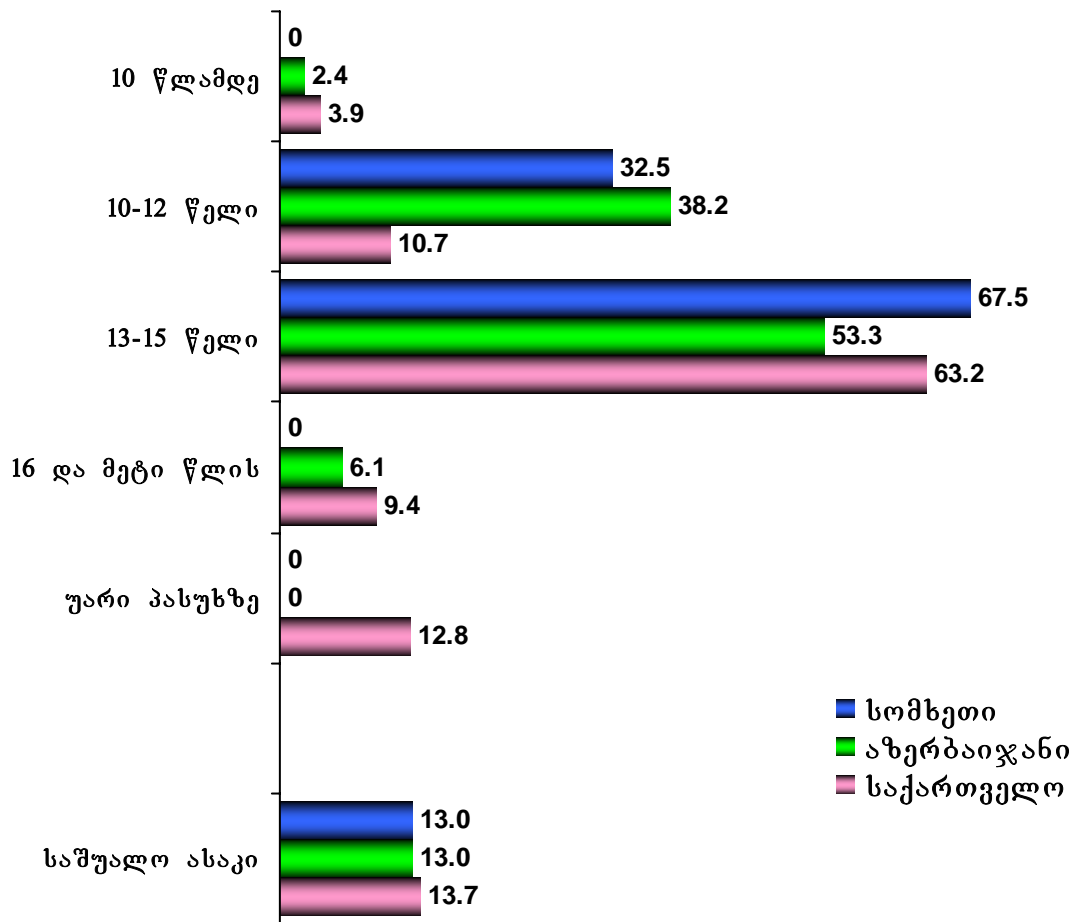
სქესობრივი განვითარების შესახებ ინფორმაციის მიღების ძირითადი წყაროები მოზარდი ვაჟებისათვის (%)



სქესობრივი განვითარების შესახებ ცოდნის მიღების ასაკის მიხედვით მსგავსი სიტუაცია გამოვლინდა სომხეთში და საქართველოში, სადაც შემთხვევათა უმრავლესობაში ეს ასაკი 13-15 წელს შეადგენდა (67,5% და 63,2% შესაბ). აზერბაიჯანში და სომხეთში აღნიშნულ საკითხებში ცოდნა მოზარდი ვაჟების საკმაოდ დიდ წილს უკვე 10-12 წლის ასაკიდან ჰქონდა (ცხრილი 10). ამგვარად, სქესობრივი განვითარების შესახებ ცოდნის მიღების საშუალო ასაკმა სომხეთში 13,0წ., აზერბაიჯანში 13,0წ., საქართველოში 13,7წ. შეადგინა (დიაგრამა 12, ცხრილი 10).

დიაგრამა 12

მოზარდი ვაჟების მიერ სქესობრივი განვითარების შესახებ ინფორმირება – ცოდნის მიღების ასაკი (%)

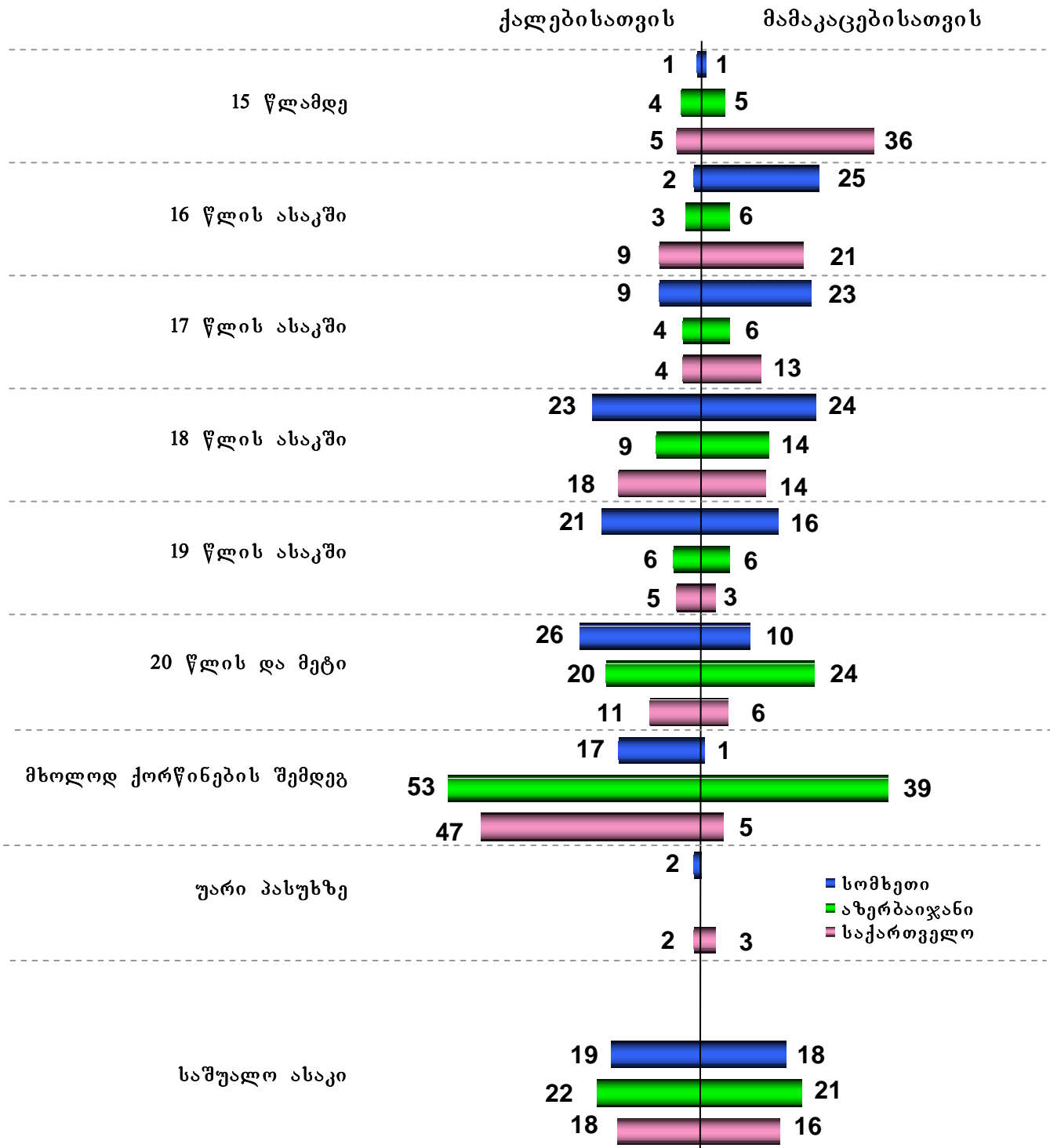


## სქესობრივი ურთიერთობები: შეხედულებები, ქცევა

განსაკუთრებულ ინტერესს წარმოადგენდა სამი ქვეყნის მოზარდების სქესობრივი ქცევისა და სქესობრივ ურთიერთობებზე მათი შეხედულებების შედარებითი ანალიზი.

### დიაგრამა 13

მოზარდების შეხედულება სქესობრივ ურთიერთობის დაწყების დასაშვები ასაკის შესახებ (%)



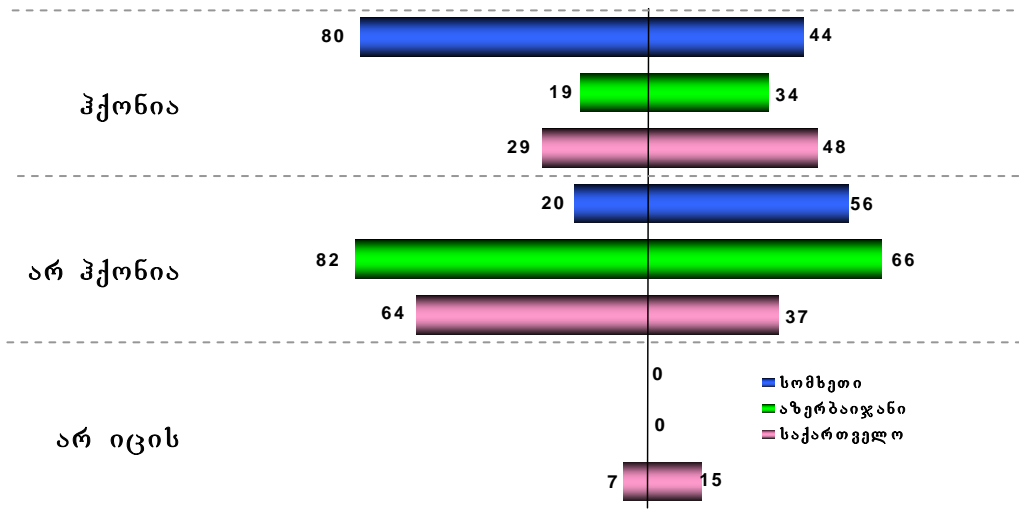
გოგონებისათვის სქესობრივი ურთიერთობების დაწყების დასაშვებმა საშუალო ასაკმა მოზარდების შეხედულებით სომხეთში 19,1 წ, აზერბაიჯანში 22,0წ, საქართველოში 17,8წ შეადგინა. ვაჟებისათვის იგივე მანვენებელი სომხეთში 17,7წ-ს, აზერბაიჯანში 21,0წ-ს, საქართველოში 16,4წ-ს შეესაბამებოდა (დიაგრამა 13, ცხრილი 11). ამგვარად, როგორც გოგონებისათვის, ისე ვაჟებისათვის სქესობრივი ურთიერთობის დაწყების დასაშვები საშუალო ასაკი ყველაზე მაღალი აღმოჩნდა აზერბაიჯანში და ყველაზე დაბალი საქართველოში (ცხრილი 11). აღსანიშნავია ასევე ის ფაქტი, რომ როგორც გოგონებისათვის, ასევე ვაჟებისათვის სქესობრივი ურთიერთობების დაწყებას მხოლოდ ქორწინების შემდეგ დასაშვებად მიიჩნევენ მოზარდთა ყველაზე დიდი ნაწილი აზერბაიჯანში. საქართველოში სქესობრივი თავშეკავება ქორწინებამდე ქალებისათვის მიაჩნიათ მიზანშეწონილად რესპონდენტთა თითქმის ნახევარს, მაშინ როდესაც ვაჟებისათვის ამას საჭიროდ მიიჩნევენ მოზარდთა მხოლოდ მეტად მცირე ნაწილი (4,5%). სომხეთში სქესობრივ თავშეკავებას ქორწინებამდე არა მარტო ვაჟებისათვის (0,8%), არამედ გოგონებისათვისაც (17,3%) კი მიზანშეწონილად მიიჩნევენ რესპონდენტთა გაცილებით ნაკლები ნაწილი, ვიდრე აზერბაიჯანში და საქართველოში.

გამოკითხულ მოზარდთა უმრავლესობამ იცის, რომ შესაძლებელია დაორსულება პირველი სქესობრივი კონტაქტით, მაგრამ მათი წილი, ვინც არ იცის ამის შესახებ, მეტია საქართველოში და ასევე აზერბაიჯანშიც (ცხრილი 11). მოზარდების გაცილებით ნაკლებ წილს აქვს სწორი ცოდნა იმის შესახებ, მავნებელია თუ არა თავშეკავება სქესობრივი მოთხოვნილების შემთხვევაში. სომხეთში მოზარდთა უმრავლესობამ (63,4%) იცის, რომ სქესობრივი თავშეკავება არ არის მავნებელი, აზერბაიჯანში და საქართველოში კი ამის შესახებ ცოდნა აქვთ მოზარდთა ერთ მეხუთედზე ნაკლებს.

შემთხვევით სქესობრივ კავშირს სახიფათოდ მიიჩნევენ მოზარდთა დიდი უმრავლესობა სამივე ქვეყანაში (ცხრილი 11).

**დიაგრამა 14**

**ჰქონიათ თუ არა მოზარდების თანატოლებს სქესობრივი ურთიერთობები ქორწინებამდე (%)**



განსხვავებული აღმოჩნდა ქვეყნების მიხედვით რესპონდენტთა შეხედულება იმასთან დაკავშირებით, თუ ვისთან მიიჩნევენ მოზარდები დასაშვებად ქორწინებამდე სქესობრივ ურთიერთობებს. საქართველოში ორივე სქესის მოზარდების უმრავლესობა თვლის, რომ ვაჟებისათვის ასეთი ურთიერთობები

ქორწინებამდე დასაშვებია მეძავთან. მოზარდების გაცილებით ნაკლები წილი აზერბაიჯანში და სომხეთში ეთანხმება ამგვარ მოსაზრებას (27,2% და 8,8% შესაბამისად). საქართველოსთან და განსაკუთრებით აზერბაიჯანთან შედარებით სომეხ მოზარდებს აღენიშნებათ გაცილებით ლიბერალური დამოკიდებულება ქორწინებამდე სქესობრივი ურთიერთობების მიმართ საცოლესთან და საქმროსთან (ცხრილი 12).

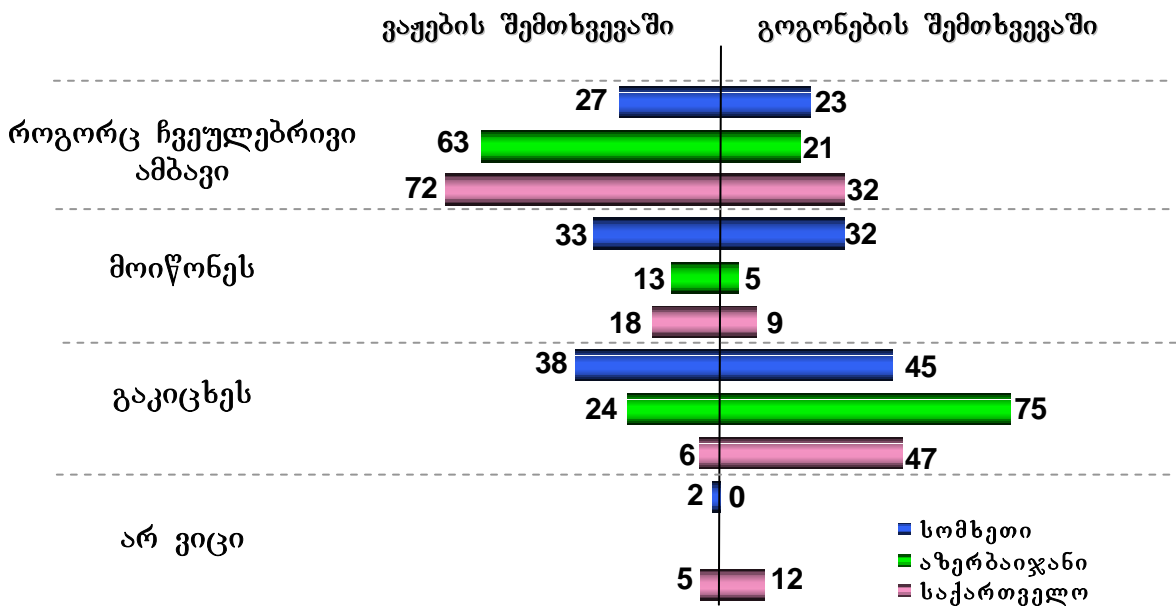
სომხეთში რესპონდენტთა დიდი უმრავლესობის (80,0%) ინფორმაციით თანატოლ გოგონებს ჰქონიათ სქესობრივი ურთიერთობა ქორწინებამდე, ასეთთა წილი გაცილებით ნაკლებია საქართველოში (29,1%) და კიდევ უფრო ნაკლები აზერბაიჯანში (18,5%). რაც შეეხება თანატოლი ვაჟების სქესობრივ აქტივობას ქორწინებამდე, სამივე ქვეყანაში მეტ-ნაკლებად მსგავსი მონაცემები გამოვლინდა (დიაგრამა 14, ცხრილი 12).

განსხვავებული აღმოჩნდა ქვეყნების მიხედვით თანატოლთა ქორწინებამდე სქესობრივი ურთიერთობების შეფასებები (ცხრილი 12ა).

თანატოლი ვაჟების შემთხვევაში ქორწინებამდე სქესობრივი ურთიერთობა რესპონდენტთა უმრავლესობის მიერ შეფასებული იქნა როგორც “ჩვეულებრივი ამბავი” საქართველოში (71,6%) და ასევე აზერბაიჯანში (62,6%). სომხეთში კი თითქმის თანაბარი სიხშირით იყო შეფასებული ასეთი ურთიერთობები როგორც “ჩვეულებრივი ამბავი” (26,6%), “მოიწონეს” (33,3%) და “გაკიცხეს” (38,1%). თანატოლი გოგონების შემთხვევაში ყველაზე ხშირი სამივე ქვეყანაში აღმოჩნდა შეფასება “გაკიცხეს”, განსაკუთრებით აზერბაიჯანში. თუმცა სომხეთში ასევე მაღალი იყო ისეთი შეფასების სიხშირე, როგორცაა “მოიწონეს” (დიაგრამა 15, ცხრილი 12ა).

**დიაგრამა 15**

**თანატოლების ქორწინებამდე სქესობრივი ურთიერთობების შეფასება მოზარდების მიერ (%)**

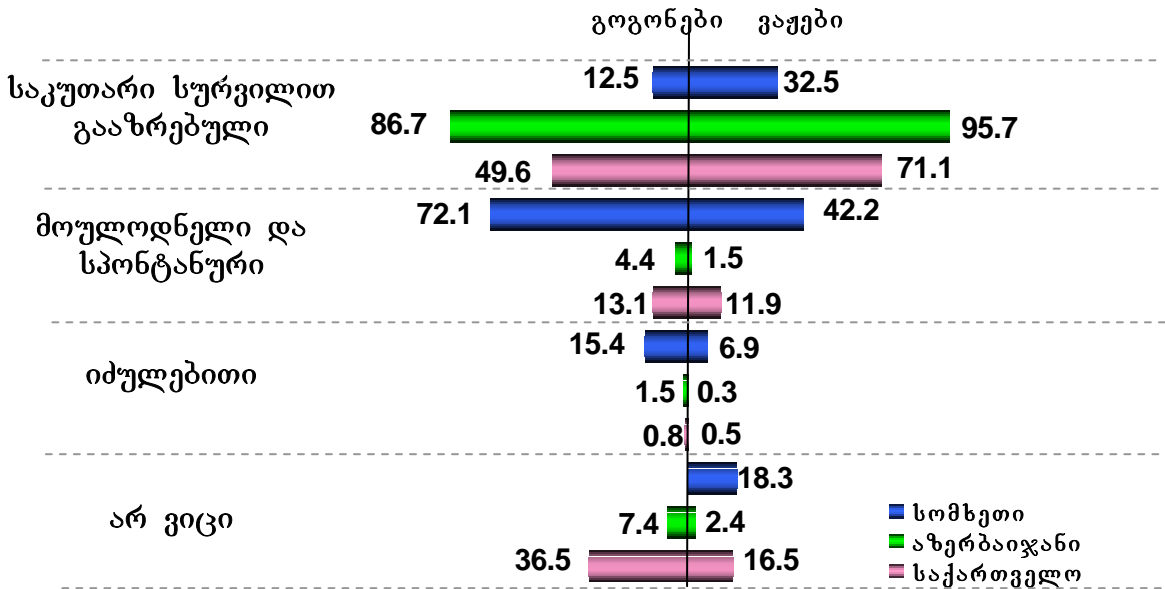


დადგინდა, რომ რესპონდენტთა ინფორმაციით მათი თანატოლი ვაჟების უფრო მეტი წილი არის ადრეულ ასაკში (14-15წ.) სქესობრივად აქტიური საქართველოში (39,9%), ვიდრე სომხეთში (22,8%) და აზერბაიჯანში (8,7%) (ცხრილი 13). განსხვავებული აღმოჩნდა თანატოლ მოზარდთა მიერ მათი პირველი სქესობრივი ურთიერთობების შეფასებები ქვეყნების მიხედვით (ცხრილი 13ა). ყველაზე ხშირად

ეს ურთიერთობა მოულოდნელად და სპონტანურად იყო შეფასებული სომხეთში (52,1%), საქართველოსთან (12,4%) და აზერბაიჯანთან (2,4%) შედარებით (დიაგრამა 16, ცხრილი 13).

დიაგრამა 16

მოზარდების მიერ თანატოლების პირველი სქესობრივი ურთიერთობის შეფასება (%)

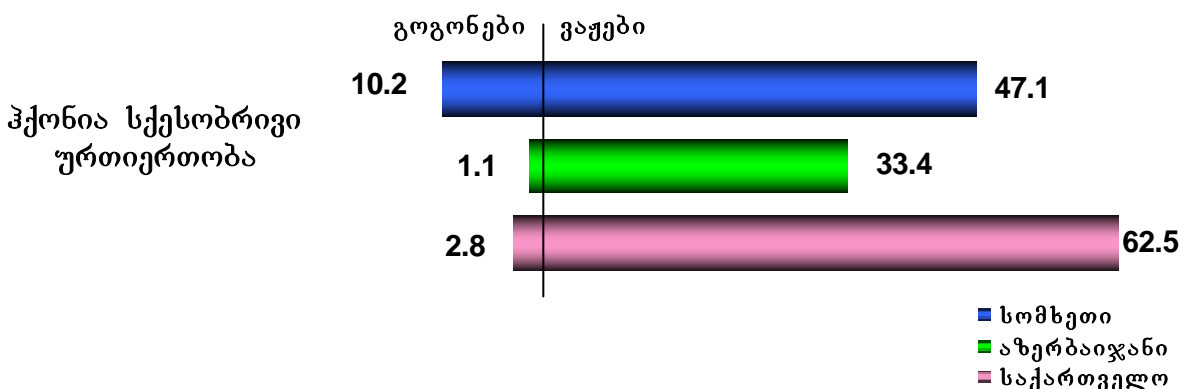


რესპონდენტთა თანატოლები იშვიათად ყოფილან სქესობრივი ძალადობის მცდელობის ობიექტი, თუმცა ყველაზე მაღალი მაჩვენებელი ამასთან დაკავშირებით დაფიქსირდა სომხეთში (10,0%) და ყველაზე დაბალი კი – საქართველოში (3,6%) (ცხრილი 13ა).

კვლევებით დადგინდა, რომ სქესობრივი ურთიერთობა გამოკითხული მოზარდებიდან საქართველოში ჰქონია 33,0%, სომხეთში –28,6%, აზერბაიჯანში – 16,8% (ცხრილი 14). სამივე ქვეყანაში ვაჟების შესაბამისის მაჩვენებელი მნიშვნელოვნად აღემატებოდა გოგონებისსას. ვაჟებისათვის იგი ყველაზე მაღალი იყო საქართველოში (62,5%), ხოლო გოგონებისათვის - სომხეთში (10,2%) (დიაგრამა 17, ცხრილი 14).

დიაგრამა 17

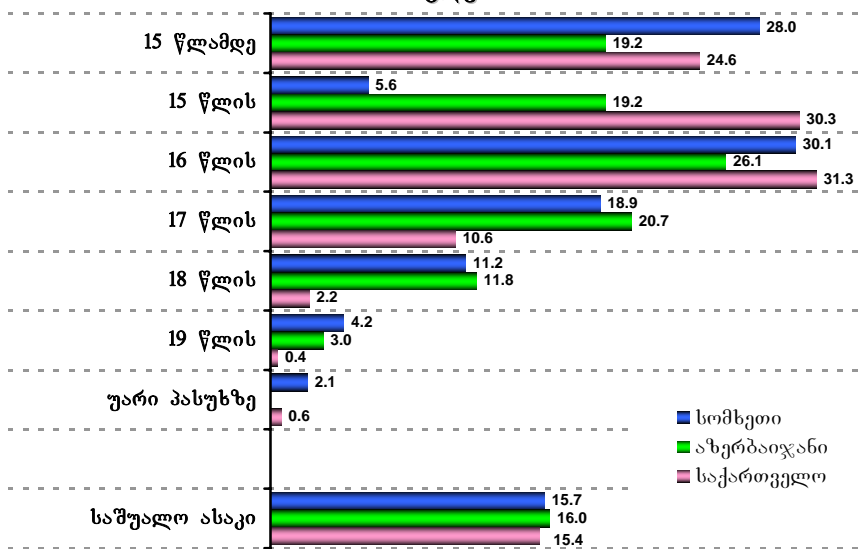
მოზარდების სქესობრივი აქტივობა (%)



მეტად საინტერესო მონაცემები იქნა გამოვლენილი მოზარდთა პირველი სქესობრივი ურთიერთობის ასაკთან დაკავშირებით (ცხრილი 14). კერძოდ, 15 წლამდე პირველი სქესობრივი ურთიერთობა გოგონებს სომხეთში ყველაზე მაღალი სიხშირით ჰქონდათ (50,0%), როგორც თვით სომხეთში სხვა ასაკობრივ ჯგუფებთან შედარებით, ისე აზერბაიჯანთან და საქართველოსთან შედარებით, სადაც ასეთი საერთოდ არ აღინიშნებოდა. ვაჟებში 15 წლის და 15 წლამდე ასაკში პირველი სქესობრივი ურთიერთობის სიხშირე ყველაზე მაღალი აღმოჩნდა საქართველოში, შემდეგ აზერბაიჯანში და ყველაზე მცირე – სომხეთში (დიაგრამა 18, ცხრილი 14).

დიაგრამა 18


მოზარდების განაწილება (%) პირველი სქესობრივი ურთიერთობის ასაკის მიხედვით



პირველი სქესობრივი ურთიერთობის საშუალო ასაკი სამივე ქვეყანაში მნიშვნელოვნად არ განსხვავდებოდა ერთმანეთისგან და პარტნიორთა საშუალო ასაკი, როგორც გოგონების, ასევე ვაჟების შემთხვევაში, ოთხი და მეტი წლით აღემატებოდა მათ ასაკს (დიაგრამა 19 და 20, ცხრილი 14).


დიაგრამა 19

მოზარდი გოგონებისა და მათი პარტნიორების საშუალო ასაკი (წლებში) პირველი სქესობრივი ურთიერთობისას



დიაგრამა 20

მოზარდი ვაჟებისა და მათი პარტნიორების საშუალო ასაკი (წლებში) პირველი სქესობრივი ურთიერთობისას



განსხვავებული შეხედულებები გამოვლინდა ქვეყნების მიხედვით ქორწინების გარეშე დაორსულების შემთხვევაში თანატოლებისათვის მიცემული რჩევის გათვალისწინებით. აღმოჩნდა, რომ ქორწინების გარეშე დაორსულების შემთხვევაში თვით სასურველი ორსულობისასაც აზერბაიჯანელი მოზარდები უხშირესად (61%) ორსულობის შეწყვეტას მიიჩნევენ მიზანშეწონილად (ცხრილი 14), ქართველი მოზარდების მხოლოდ მეტად მცირე წილი (4,2%) იზიარებს ამ შეხედულებას; სომეხი მოზარდების დაახლოებით ერთი მეხუთედი ეთანხმება ასეთ მოსაზრებას. საქართველოში მოზარდთა ნახევარზე მეტი (54%) და სომხეთში მათი 45% თვლის, რომ სასურველი ორსულობისას მათმა თანატოლმა ქორწინების გარეშე დაორსულების შემთხვევაშიც უნდა გააჩინოს ბავშვი და აღზარდოს. განუზრახავი ორსულობისას, ორსულობის შეწყვეტას მიზანშეწონილად თვლის მოზარდთა უფრო მეტი წილი სამივე ქვეყანაში, მათგან საქართველოში ყველაზე ნაკლები (სომხეთი – 51,3%, აზერბაიჯანი – 45,0%, საქართველო – 21,5%).



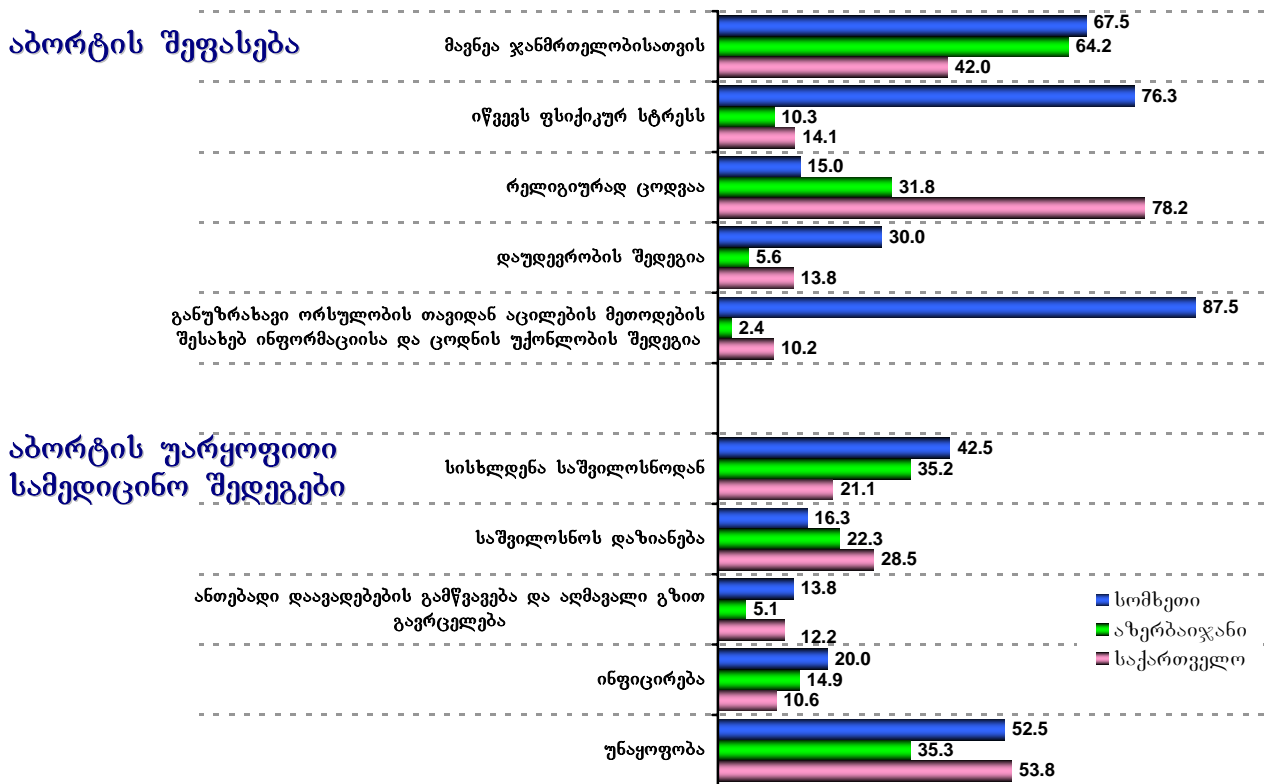
## აბორტი და კონტრაცეპცია: ინფორმირებულობა, ცოდნა, გამოყენება, შეხედულებები

გამოკითხულ მოზარდთა, როგორც გოგონების, ასევე ვაჟების ძირითადმა უმრავლესობამ სომხეთში და საქართველოში (97,4% და 97,7% შესაბამისად), უფრო ნაკლებმა წილმა აზერბაიჯანში (79,8%), იცის რა არის აბორტი (ცხრილი 15). მოზარდები სამივე ქვეყანაში მსგავსი სიხშირეებით იცნობენ აბორტის მანვე სამედიცინო შედეგებს, ყველაზე ხშირად უნაყოფობის და ყველაზე იშვიათად აღმავალი სასქესო ინფექციების სახით.

განსხვავებული აღმოჩნდა ქვეყნების მიხედვით მოზარდთა მიერ აბორტის შეფასებები (დიაგრამა 21, ცხრილი 15).

დიაგრამა 21

**მოზარდების მიერ აბორტის შეფასება (%)**

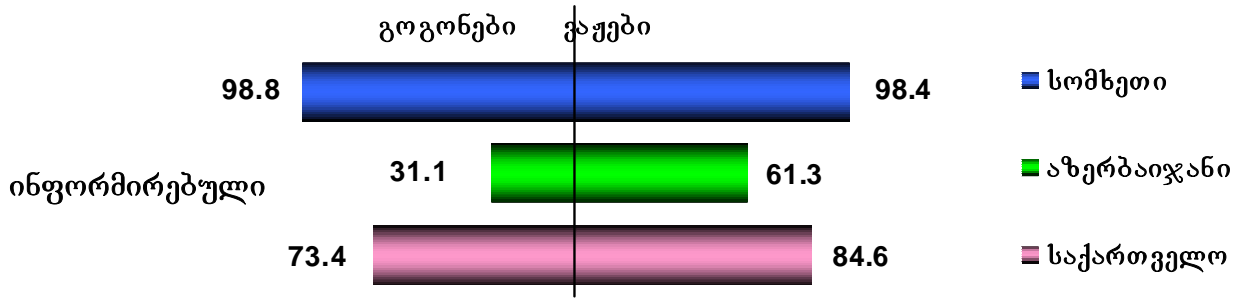


დადგინდა, რომ სამივე ქვეყანაში მოზარდების უმეტესობა თვლის, რომ აბორტი მაგნა ჯანმრთელობისათვის. გამოკვეთილად დიდია იმ მოზარდების წილი საქართველოში, რომელიც აბორტს რელიგიურ ცოდვად აფასებს, ხოლო სომხეთში კი – განუზრახავი ორსულობის თავიდან აცილების მეთოდების შესახებ ინფორმაციისა და ცოდნის უქონლობის შედეგს.

მოზარდთა უმრავლესობა სამივე ქვეყანაში ინფორმირებულია განუზრახავი ორსულობის თავიდან აცილების შესაძლებლობაზე და სმენია ამ მეთოდების შესახებ, მათგან ნაკლები სიხშირით აზერბაიჯანში, განსაკუთრებით გოგონებს (დიაგრამა 22, ცხრილი 15).

დიაგრამა 22

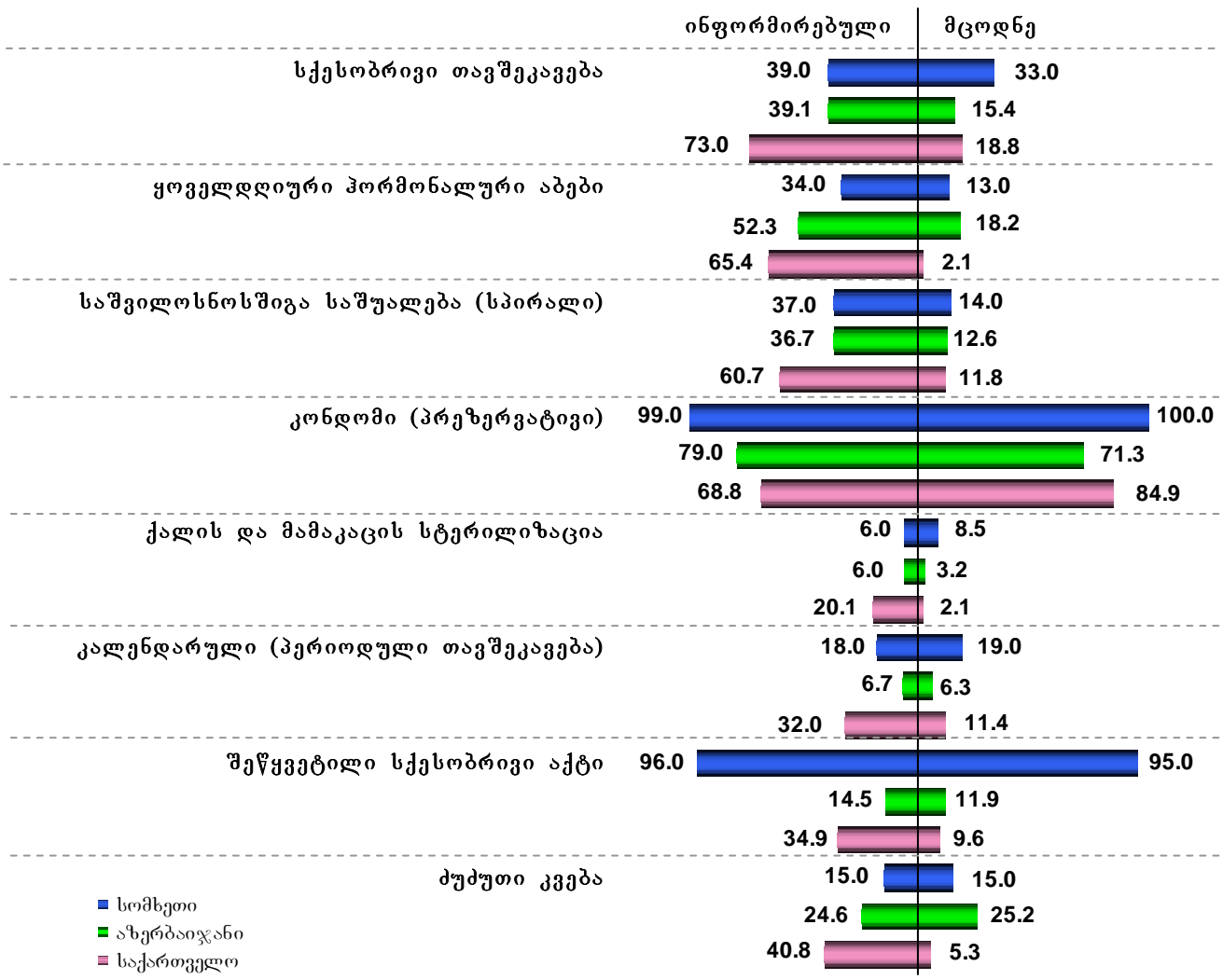
მოზარდთა ინფორმირებულობა განუზრახავი ორსულობის თავიდან აცილების მეთოდების შესახებ (%)



საკმაოდ განსხვავებული მონაცემები იქნა მიღებული ქვეყნების მიხედვით განუზრახავი ორსულობის თავიდან აცილების კონკრეტული მეთოდების შესახებ ინფორმირებულ და მცოდნე მოზარდთა სისშირეების შედარების შედეგად (დიაგრამა 23, ცხრილი 16).

დიაგრამა 23

მოზარდთა ინფორმირებულობა და ცოდნა კონტრაცეპციის კონკრეტული მეთოდების შესახებ (%)



დადგინდა, რომ სამივე ქვეყანაში მოზარდთა უმრავლესობა ინფორმირებულია კონდომის შესახებ. საქართველოში სქესობრივი თავშეკავების შესახებ სმენია მოზარდთა ყველაზე დიდ ნაწილს (73,0%), სომხეთში კონდომის (99,0%) და შეწყვეტილი სქესობრივი აქტის (96,0%), ხოლო აზერბაიჯანში კონდომის (79,0) შესახებ. საქართველოში, სომხეთთან და აზერბაიჯანთან შედარებით, უფრო მაღალია ინფორმირებულთა სიხშირე ყოველდღიური კონტრაცეპციის, ძუძუთი კვების და კალენდარული მეთოდის შესახებ.

რაც შეეხება კონტრაცეპციის კონკრეტული მეთოდების ცოდნას, მეთოდთა უმრავლესობისთვის მცოდნეთა სიხშირე მნიშვნელოვნად ნაკლები იყო ინფორმირებულთა სიხშირესთან შედარებით, გამონაკლისს სამივე ქვეყნისათვის კონდომი წარმოადგენდა, რომლის შემთხვევაშიც ეს სხვაობა მინიმალური იყო. აზერბაიჯანში კონდომის შესახებ ინფორმირებულ და მცოდნე გოგონების წილი ყველაზე დაბალი აღმოჩნდა. სომხეთში მინიმალური იყო ასევე სხვაობა შეწყვეტილი სქესობრივი აქტის შესახებ ინფორმირებულთა და მცოდნეთა სიხშირეებს შორის, როგორც ვაჟებში, ასევე გოგონებში.

კონტრაცეპციის შესახებ ინფორმაციის ყველაზე ხშირ წყაროს მოზარდებისათვის სამივე ქვეყანაში თანატოლები წარმოადგენენ. განსხვავებით საქართველოსა და აზერბაიჯანისაგან სომეხი მოზარდები მეტად მაღალი სიხშირით წიგნებიდან და ბროშურებიდან იღებენ აღნიშნულ საკითხებზე ინფორმაციას. ქართველი მოზარდებისათვის ინფორმაციის ასევე მნიშვნელოვან წყაროს კონტრაცეპციის საკითხებში უფროსი ასაკის ნაცნობები და ტელევიზია წარმოადგენს.

სამივე ქვეყანაში მოზარდთა უმრავლესობამ იცის, რომ კონტრაცეპციული საშუალებების მოპოვება შესაძლებელია ავთიქში (ცხრილი 20), თუმცა სომხეთში, შესაძლებელია ადგილობრივი სიტუაციის გათვალისწინებით, მოზარდების უმრავლესობა თვლის, რომ აღნიშნული საშუალებების მოპოვება შესაძლებელია კერძო კლინიკებში და საზოგადოებრივი ჯანდაცვის ქსელშიც. სომეხი და ქართველი მოზარდების უფრო მეტ ნაწილს, ვიდრე აზერბაიჯანელებისა, მიაჩნია რომ საშვილოსნოსშიგა საშუალებების მოპოვება სწორედ სამედიცინო დაწესებულებებშია შესაძლებელი.

პირველი სქესობრივი ურთიერთობებისას კონტრაცეპციის რომელიმე მეთოდი გამოიყენა ქართველი მოზარდების უმრავლესობამ (80,5%) და აზერბაიჯანელი მოზარდების ნახევარზე ოდნავ მეტმა (54,7%). ამასთან, შემთხვევათა ძირითადი უმრავლესობისათვის ეს იყო კონდომი (97%-მდე). აზერბაიჯანელი მოზარდებისათვის პირველი სქესობრივი ურთიერთობებისას კონტრაცეპციის არგამოყენების მიზეზთა შორის წამყვანი იყო ის, რომ სქესობრივი კავშირი იყო მოულოდნელი (55,4%), საქართველოში შესაბამისი მაჩვენებელი უფრო ნაკლები იყო (21,7%) (ცხრილი 21).

კონტრაცეპციის გამოყენებისათვის ყველაზე ხშირ პირობას, როგორც აზერბაიჯანელი, ასევე ქართველი მოზარდებისათვის მისი უსაფრთხოება წარმოადგენდა (ცხრილი 22).

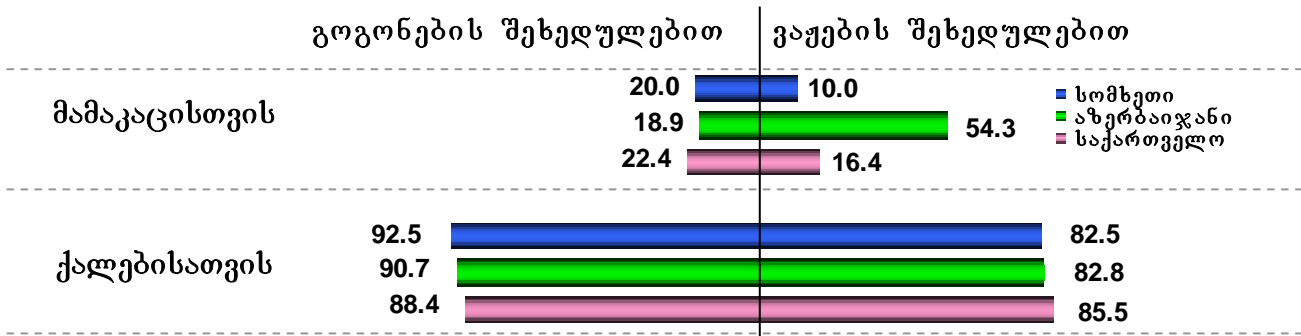
ქართველი მოზარდებისათვის კონტრაცეპციის ამჟამად არგამოყენების მიზეზთა შორის წამყვანი იყო სქესობრივი ურთიერთობების არქონა, ხოლო აზერბაიჯანელი მოზარდებისათვის ზემოსხენებულ მიზეზთან ერთად კიდევ უფრო მნიშვნელოვანი აღმოჩნდა ის ფაქტი, რომ აზერბაიჯანელი მოზარდები კონტრაცეპციის გამოყენებას რელიგიურ ცოდვად თვლიდნენ (ცხრილი 22).

სქესობრივი თავშეკავებას ქორწინებამდე მიზანშეწონილად მიიჩნევს გამოკითხულ მოზარდთა უმრავლესობა, უხშირესად გოგონები, სამივე ქვეყანაში, ყველაზე დიდი წილი აზერბაიჯანში (ცხრილი 23).

ქორწინებამდე სქესობრივი თავშეკავების რეალურობის შესახებ მოზარდთა შეხედულებები ქვეყნების მიხედვით მსგავსი აღმოჩნდა (დიაგრამა 24, ცხრილი 23).

დიაგრამა 24

მოზარდების შეხედულება ქორწინებამდე სქესობრივი თავშეკავების რეალურობის შესახებ (%)

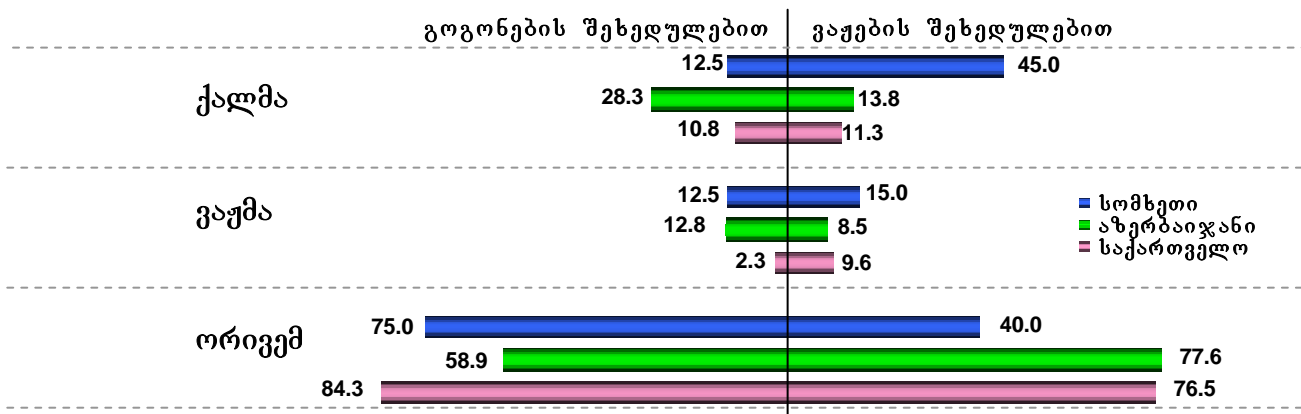


ქორწინებამდე სქესობრივ თავშეკავებას მამაკაცებისათვის ნაკლებად რეალურად თვლიან სამივე ქვეყანაში, როგორც ვაჟები, ასევე გოგონები. ხოლო ქალებისათვის ქორწინებამდე სქესობრივ თავშეკავებას ორივე სქესის მოზარდების უმრავლესობა რეალურად მიიჩნევს.

სამივე ქვეყანაში რესპოდენტთა უმრავლესობის აზრით განუზრახავი ორსულობის თავიდან აცილებაზე ორივე სქესობრივმა პარტნიორმა უნდა იზრუნოს (დიაგრამა 25, ცხრილი 23). ყველაზე მაღალი სიხშირით ეს მაჩვენებელი საქართველოში დაფიქსირდა (80,3%). სომეხი ვაჟების ყველაზე დიდი წილი მიიჩნევს, რომ განუზრახავი ორსულობის თავიდან აცილებაზე ქალმა უნდა იზრუნოს (45,0%).

დიაგრამა 25

მოზარდების შეხედულება, თუ ვინ უნდა იზრუნოს განუზრახავი ორსულობის თავიდან აცილებაზე (%)



## მოზარდთა რეპროდუქციული გეგმები და ფუნქცია

მიუხედავად იმისა, რომ გამოკითხვა ჩატარდა მოზარდებში, რომელთა ძირითად უმრავლესობას ჯერ არ ჰქონდა ოჯახი შექმნილი, მათ დიდ ნაწილს უკვე უფიქრია ბავშვების სასურველ რაოდენობაზე, თუმცა ყველაზე ნაკლები სიხშირით აზერბაიჯანში (ცხრილი 24). ბავშვების სასურველი საშუალო რაოდენობა ქვეყნების მიხედვით მნიშვნელოვნად არ განსხვავდებოდა, თუმცა ყველაზე მაღალი ეს მაჩვენებელი საქართველოში აღმოჩნდა (სომხეთი – 2,1, აზერბაიჯანი – 2,0, საქართველო – 2,6).

ვინაიდან კვლევებში მონაწილეთა ძირითადი უმრავლესობა ქორწინებაში არ იმყოფებოდა, ბავშვების ფაქტობრივი საშუალო რაოდენობა აღმოჩნდა ძალიან მცირე, ისიც უფროსი ასაკის (17-19წ) ახალგაზრდა ქალების ხარჯზე და არ აღემატებოდა 1-ს. ბავშვთა მოსალოდნელი საშუალო რაოდენობა სომხეთში და აზერბაიჯანში (2,0 და 2,0 შესაბამისად) 2-ჯერ აღემატებოდა შესაბამის მაჩვენებელს საქართველოში (1,0).

გამოკითხულ მოზარდთა შორის ორსულობათა მცირერიცხოვნობა მათი ანალიზით რაიმე კანონზომიერების დადგენის საშუალებას არ იძლევა (ცხრილი 25, 26, 27).

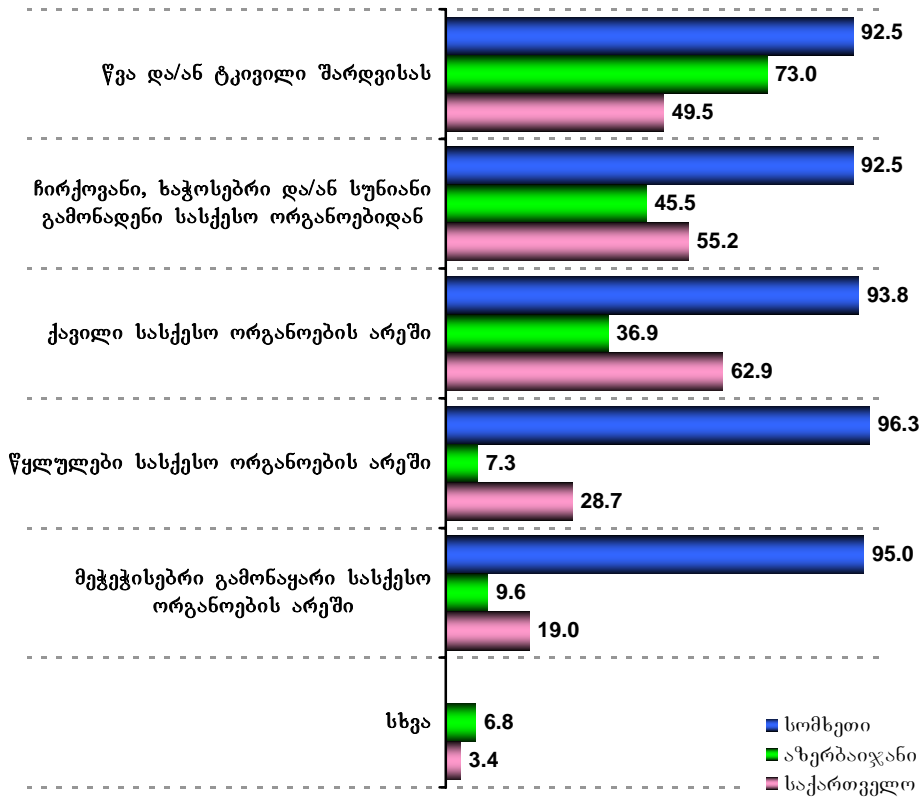
### სქესობრივი გზით გადამდები ინფექციები: ინფორმირებულობა, ცოდნა, შეხედულებები

მოზარდთა ყველაზე დიდმა ნაწილმა სამივე ქვეყანაში იცის აივ/შიდსის, შედარებით ნაკლებმა ნაწილმა – სიფილისის და გონორეის შესახებ. სომხეთში სქესობრივი გზით გადამდები ინფექციების შესახებ ინფორმირებულთა გაცილებით მაღალი სიხშირე დადგინდა, ვიდრე საქართველოში. ეს მაჩვენებლები მეტად დაბალი იყო აზერბაიჯანში. საინტერესოა, რომ სხვა ინფექციებისაგან განსხვავებით სომხეთში მოზარდების მეტად მცირე წილმა იცის ჰეპატიტების შესახებ, მაშინ როცა საქართველოში ასეთთა სიხშირე 4-ჯერ და აზერბაიჯანში კი 3-ჯერ უფრო მაღალია (ცხრილი 28).

სქესობრივი გზით გადამდები ინფექციების კონკრეტული დამახასიათებელი ნიშნების მცოდნე მოზარდთა სიხშირე ყველაზე მაღალი იყო სომხეთში. აზერბაიჯანში და საქართველოში მოზარდების ცოდნა ამ საკითხებში არასრულყოფილი აღმოჩნდა (დიაგრამა 26, ცხრილი 28).

განსხვავებები მოზარდთა სქესის მიხედვით ნაკლებად მკვეთრი იყო სომხეთში და საქართველოში.

სქესობრივი გზით გადამდები ინფექციების დამახასიათებელი ნიშნების ცოდნა მოზარდთა მიერ (%)



სამივე ქვეყანაში მოზარდთა უმრავლესობამ იცის, რომ სქესობრივი გზით გადამდები ინფექციები შესაძლებელია მიმდინარეობდეს ფარულად (სომხეთი – 87,5%, აზერბაიჯანი – 91,7%, საქართველო – 68,2%) (ცხრილი 28). ამასთან, მათმა ძირითადმა უმრავლესობამ იცის, რომ აღნიშნულ ინფექციებზე ეჭვის შემთხვევაში უნდა მიმართოს ექიმს.

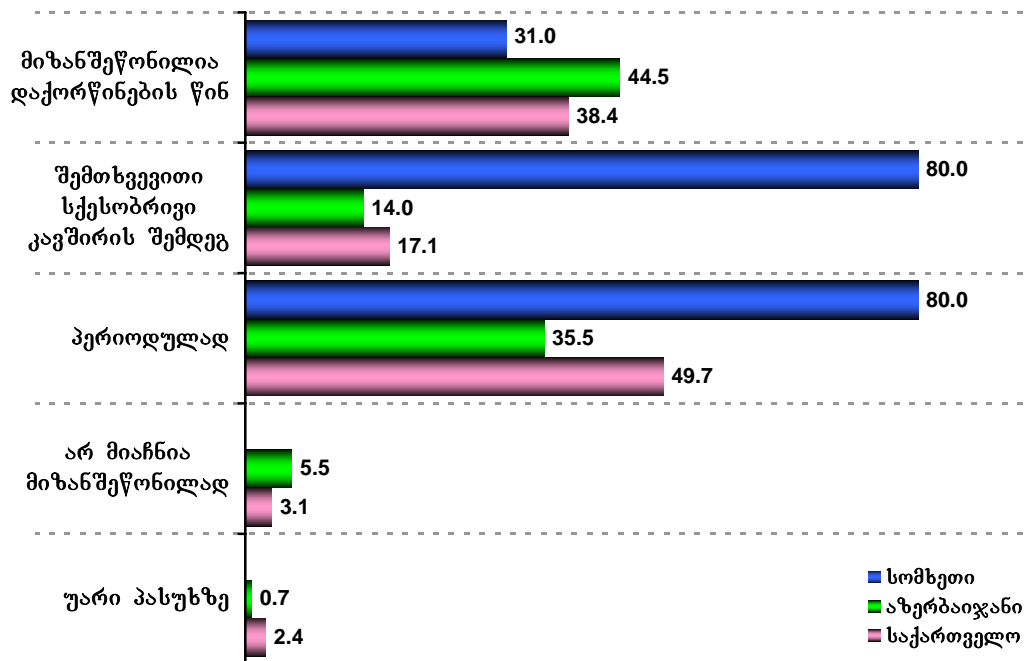
გამოკითხულ მოზარდთა დიდმა უმრავლესობამ სამივე ქვეყანაში იცის აივ/შიდსის გადაცემის ყველაზე პოპულარული გზები, როგორებიცაა ინფიცირებული სისხლის გადასხმა, სქესობრივი აქტი ქალსა და მამაკაცს შორის, აივ/შიდსით დაავადებული ორსულიდან ნაყოფზე, სამედიცინო ინსტრუმენტების არასრულყოფილი სტერილიზაციის შემთხვევაში (ცხრილი 30). ამასთან, სომხეთში რესპოდენტთა ერთ მეხუთედზე ოდნავ მეტმა იცის მხოლოდ იმის შესახებ, რომ დედის რძით შესაძლებელია ბავშვის ინფიცირება. აზერბაიჯანში გამოვლინდა გადაჭარბებული შიში აივ/შიდსით დაინფიცირების მიმართ, რაც გამოიხატა იმაში, რომ აზერბაიჯანელი მოზარდების უმრავლესობის აზრით აივ/შიდსი გადაეცემა საზოგადოებრივი ტუალეტის ხმარებით, ხელის ჩამორთმევით, გადასხმისათვის სისხლის გაცემით და სხვა (ცხრილი 30).

მოზარდთა უმრავლესობის აზრით სამივე ქვეყანაში გარკვეულ სიტუაციებში მიზანშეწონილია გამოკვლევა სქესობრივი გზით გადამდებ ინფექციებზე და აივ/შიდსზე, მაგრამ განსხვავებული აღმოჩნდა ქვეყნების მიხედვით იმათი წილი, ვინც თვლის თუ რა შემთხვევაშია ამ გამოკვლევის ჩატარება მიზანშეწონილი (დიაგრამა 27, ცხრილი 33). კერძოდ, სომხეთში დიდი უმრავლესობის შეხედულებით ეს გამოკვლევა უნდა ჩატარდეს შემთხვევითი სქესობრივი კავშირის შემდეგ და

პერიოდულად. აზერბაიჯანში უფრო მეტი წილი მიიჩნევს ამ გამოკვლევის ჩატარებას მიზანშეწონილად დაქორწინებს წინ, საქართველოში კი – პერიოდულად. საყურადღებოა ის ფაქტი, რომ აზერბაიჯანელი და ქართველი მოზარდები ნაკლებად ამახვილებენ ყურადღებას შემთხვევით სქესობრივი კავშირის საშიშროებაზე.

### დიაგრამა 27

მოზარდთა აზრი სქესობრივი გზით გადამდები ინფექციებზე და აივ/შიდს-ზე გამოკვლევის მიზანშეწონილობის შესახებ (%)



განსაკუთრებით საინტერესო იყო მოზარდთა შეხედულებების დადგენა იმის შესახებ, თუ რა გზებით შეიძლება სქესობრივი გზით გადამდები ინფექციების, მათ შორის აივ/ შიდსით გადადების რისკის შემცირება. დადგინდა რომ სამივე ქვეყანაში მოზარდთა უმრავლესობამ იცის ეს გზები (ცხრილი 33). ამასთან, გამოვლინდა მეტად საყურადღებო ფაქტი იმის შესახებ, რომ სომეხი მოზარდების დიდ უმრავლესობას აქვს მცდარი შეხედულება და რისკის შემცირების გზებს აღნიშნული ინფექციების თავიდან აცილების გარანტიად თვლის. ასეთ შეხედულებას უფრო ნაკლები სიხშირით იზიარებენ მოზარდები აზერბაიჯანში და კიდევ უფრო ნაკლები სიხშირით საქართველოში. ის ფაქტი, რომ სომეხი მოზარდების 100% სქესობრივ თავშეკავებას განიხილავს აღნიშნული ინფექციებისგან თავდაცვის გარანტიად, მიუთითებს იმაზე, რომ ისინი ამ შემთხვევაში არ გულისხმობენ ამ ინფექციების გადადების სხვა გზებს. ამასთან კვლევის შედეგებიდან ჩანს, რომ მათ იციან სასქესო ინფექციების გადადების სხვა გზების შესახებაც (ცხრილი 35).

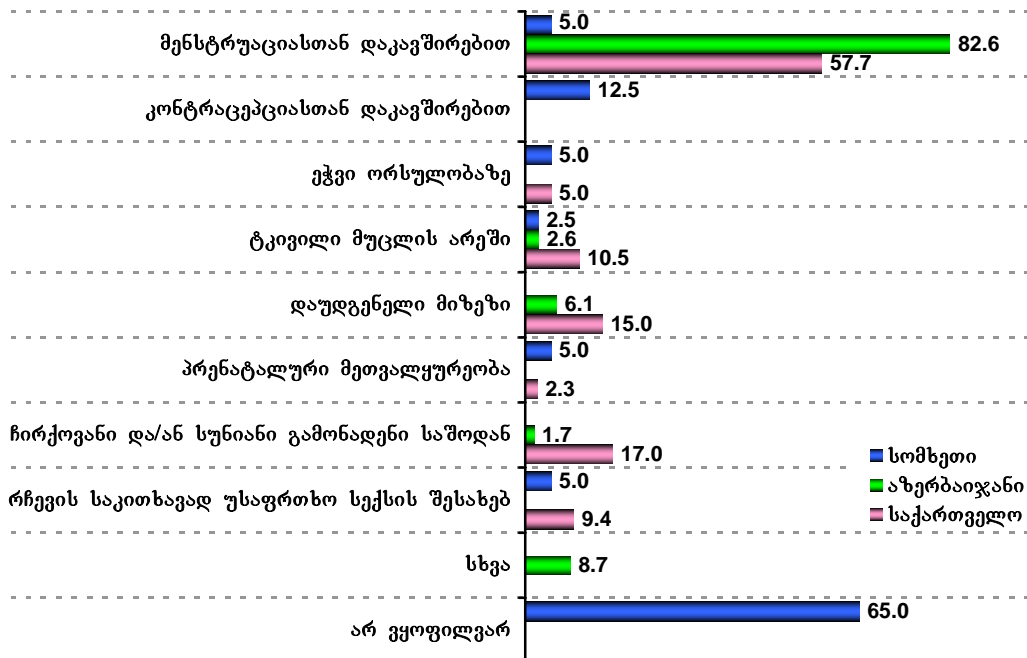
## მოზარდთა მიერ რეპროდუქციული ჯანმრთელობის სამსახურების გამოყენება და თვითშეფასება

მოზარდთა აბსოლუტური უმრავლესობა (100%) სომხეთში თვლის, რომ პუბერტატში გამოვლენილ არამარტო პათოლოგიური, არამედ ზოგ შემთხვევაში ფიზიოლოგიური ცვლილებების შემთხვევაშიც (გამონაყარი სახეზე) უნდა მიმართოს ექიმს (ცხრილი 36). აზერბაიჯანისა და საქართველოს მონაცემები მეტ-ნაკლებად მსგავსია. ამ ქვეყნებში მოზარდების დიდი უმრავლესობა ექიმთან მიმართვის საჭიროებას ხედავს სქესობრივ და ფიზიკურ განვითარებაში ჩამორჩენის, მენსტრუაციული ციკლის დარღვევების და ჭარბთმიანობის შემთხვევებში. აზერბაიჯანელი და ქართველი მოზარდების დაახლოებით ნახევარი ექიმთან მიმართვას მიზანშეწონილად თვლის ასევე გამოხატული სიგამხდრის, სიმსუქნის, ნაადრევი სქესობრივი მომწიფების და სახეზე გამონაყარის არსებობისასაც. თუმცა, მაინც რჩება პრობლემა იმასთან დაკავშირებით თუ რამდენად სწორად შეუძლიათ მოზარდებს მენსტრუაციული ციკლის დარღვევების სწორად შეფასება.

რესპონდენტ გოგონათა უფრო მეტ წილს სომხეთში (45%), ვიდრე აზერბაიჯანში (18,55%) და საქართველოში (12,0%) უკვე პქონია ვიზიტი გინეკოლოგთან (ცხრილი 37). განსხვავებული აღმოჩნდა გინეკოლოგთან ვიზიტის მიზეზები ქვეყნების მიხედვით. საქართველოში და განსაკუთრებით აზერბაიჯანში ვიზიტთა უმრავლესობა უკავშირდებოდა მენსტრუაციულ პრობლემებს, სომხეთში კი - კონტრაცეპციას (დიაგრამა 28, ცხრილი 37).

### დიაგრამა 28

**გინეკოლოგთან მოზარდი გოგონების მიმართვიანობის მიზეზები (%)**



ეს შედეგები გარკვეულად ასახავს კვლევის წინა მონაცემებს, კერძოდ, სომხეთში გოგონათა სქესობრივი აქტივობის შესახებ შეხედულებებს და თვით აქტივობას.

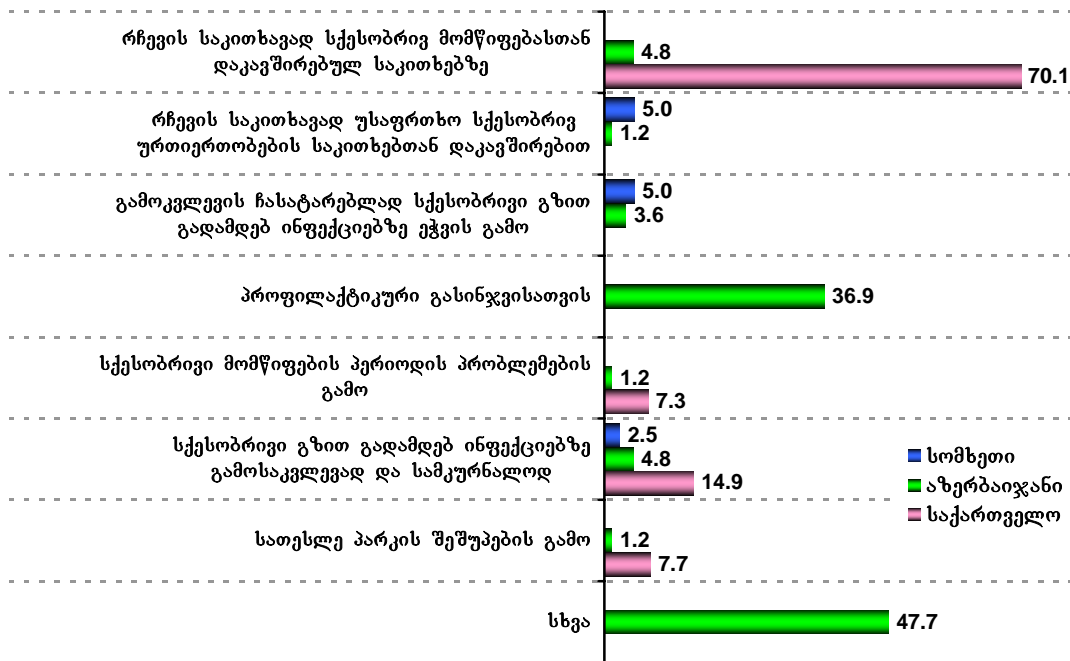


მოზარდ ვაჟებს ვენეროლოგისათვის ან რეპროდუქტოლოგისათვის, გაცილებით იშვიათად მიუმართავენ, ვიდრე გოგონებს, ქვეყნების მიხედვით ყველაზე ხშირად აზერბაიჯანში (სომხეთი – 5%, აზერბაიჯანი – 13,8%, საქართველო - 3,9%) (ცხრილი 38).

განსხვავებული აღმოჩნდა ზემოაღნიშნულ სპეციალისტებთან მოზარდი ვაჟების მიმართვიანობის მიზეზების სტრუქტურა ქვეყნების მიხედვით (დიაგრამა 29, ცხრილი 38).

**დიაგრამა 29**

**რეპროდუქტოლოგთან მოზარდი ვაჟების მიმართვიანობის მიზეზები (%)**



საქართველოში ექიმთან მიმართვის უხშირეს მიზეზს ვაჟებისათვის სქესობრივ მომწიფებასთან დაკავშირებული საკითხები წარმოადგენდა (70,1%). აზერბაიჯანში კი – პროფილაქტიკური გასინჯვა (36,9%). სომხეთში მოზარდი ვაჟების ექიმ სპეციალისტთან მიმართვები უსაფრთხო სქესის და სასქესო ინფექციების პრობლემებით იყო განპირობებული (5,0% და 7,5% შესაბამისად).

მოზარდთა ძირითადი უმრავლესობა თავის ჯანმრთელობას სომხეთში „კარგად“ აფასებს (98,8%), აზერბაიჯანში ეს შეფასება უფრო ნაკლები სიხშირით გვხვდება (83,1%), საქართველოში კი – კიდევ უფრო ნაკლებით (64,1%). საქართველოში მოზარდთა საკმაოდ დიდი წილი (34,9%) თავის ჯანმრთელობას „დამაკმაყოფილებლად“ თვლის. შეფასება „არადამაკმაყოფილებელი“ არც ერთ ქვეყანაში და არც ერთ საკვლევ ჯგუფში სქესისა და ასაკის მიხედვით 2,2%-ს არ აღემატება (ცხრილი 39).

თვითშეფასების შედეგები იმასთან მიმართებაში, რომ მოზარდები არიან ნორმალური აღნაგობის და “თავის სხეულში თავს კარგად გრძნობენ”, ქვეყნების მიხედვით მნიშვნელოვნად არ განსხვავდება. მოზარდთა უმრავლესობა ეთანხმება ამ მოსაზრებას. ამასთან, სომეხ მოზარდთა ყველაზე დიდი წილი თვლის, რომ არის გარეგნულად მიმზიდველი (85%). აზერბაიჯანში ამ მოსაზრებას იზიარებს მოზარდთა 67.7%, საქართველოში კი - მხოლოდ 44%.

გამოკითხულ მოზარდთა უმრავლესობა სამივე ქვეყანაში ზრუნავს ჯანმრთელობაზე ფიზიკური ფორმის შენარჩუნებით და იყენებს თავისი თავის მოვლის საშუალებებს (ცხრილი 39).

## დასკვნები

1. გამოკითხულ მოზარდთა უმრავლესობა სამივე ქვეყანაში არის სკოლის მოსწავლე, ან სტუდენტი (სომხეთში – 82,2%, აზერბაიჯანში – 88,7%, საქართველოში – 91,8%). სკოლადამთავრებულთაგან დამოუკიდებელ ცხოვრებას ეწევა რესპონდენტთა ყველაზე მეტი წილი აზერბაიჯანში (სომხეთში – 10,2%, აზერბაიჯანში – 18,4%, საქართველოში – 4,2%). დამოუკიდებლად მცხოვრებ მოზარდთაგან მშობლებისაგან დახმარებას ყველაზე ხშირად იღებენ ასევე აზერბაიჯანში (სომხეთი – 3,2%, აზერბაიჯანი – 34,6%, საქართველო – 22,1%). სკოლადამთავრებულთაგან მშობლების კმაყოფაზე იმყოფება მოზარდთა დიდი უმრავლესობა სომხეთში (86,6%) და საქართველოში (73,7%) და ნახევარზე ნაკლები აზერბაიჯანში (47,0%).  
აზერბაიჯანში გამოკითხულ მოზარდთა უმრავლესობის ეკონომიკური სტატუსი მაღალი იყო (75,6%), საქართველოში (73,8%) და სომხეთში (81,5%) კი – უმრავლესობის სტატუსი საშუალოთი განისაზღვრა.
2. რესპონდენტთა ძირითადი უმრავლესობა სამივე ქვეყანაში ქორწინებაში არასოდეს იმყოფებოდა (სომხეთი – 98,7%, აზერბაიჯანი – 99,5%, საქართველო – 99,2%).  
ქორწინებისათვის საუკეთესო ასაკზე შეხედულების მიხედვით ქვეყნების მიხედვით მნიშვნელოვანი სხვაობა არ გამოვლინდა. ქორწინებისათვის საუკეთესო საშუალო ასაკი, როგორც ქალებისათვის, ასევე მამაკაცებისათვის უმნიშვნელოდ მაღალი იქნა დასახელებული აზერბაიჯანელი მოზარდების მიერ.
3. გამოკითხულ მოზარდთათვის სამივე ქვეყანაში სქესთან და რეპროდუქციულ ჯანმრთელობასთან დაკავშირებულ საკითხებზე ინფორმაციის ყველაზე ხშირ წყაროს თანატოლები წარმოადგენენ, განსაკუთრებით აზერბაიჯანში. აზერბაიჯანში და საქართველოში აღნიშნულ ინფორმაციის ერთ-ერთ მნიშვნელოვან წყაროს მოზარდებისათვის ასევე მშობლები წარმოადგენენ, მაშინ როდესაც სომხეთში ტელევიზია მშობლებზე უფრო მეტი სიხშირით გვევლინება ინფორმაციის წყაროდ.  
მნიშვნელოვანი სხვაობები გამოვლინდა ქვეყნების მიხედვით სქესთან დაკავშირებული ინფორმაციის წყაროების სანდოობასთან დაკავშირებით. ექიმისაგან მიღებულ ინფორმაციას სომხეთში და საქართველოში უფრო ხშირად განიხილავენ სანდოდ, მაშინ როდესაც აზერბაიჯანში ასეთად ყველაზე ხშირად თანატოლებისაგან მიღებულ ინფორმაციას თვლიან. მაღალი სანდოობით გამოირჩევა მშობლებისაგან მიღებული ინფორმაცია საქართველოში და განსაკუთრებით აზერბაიჯანში, ხოლო სომხეთში მშობლებზე ოდნავ ხშირად ინფორმაციის სანდო წყაროდ წიგნებს და ბროშურებს ასახელებენ.
4. გამოკითხულ მოზარდთა ძირითადი უმრავლესობა (93,7%) სომხეთში თვლის, რომ სქესთან და რეპროდუქციულ ჯანმრთელობასთან დაკავშირებული საკითხები უნდა ისწავლებოდეს. აზერბაიჯანში ასეთთა წილი უფრო ნაკლებია (76,4%), საქართველოში კი – კიდევ უფრო მცირე (52,9%). ამასთან, სომხეთში მოზარდთა ნახევარი მიიჩნევს, რომ აღნიშნული განათლება უნდა ხდებოდეს როგორც სკოლაში, ასევე მის გარეთ. აზერბაიჯანსა და საქართველოში მოზარდები უპირატესობას სასკოლო განათლებას ანიჭებენ.  
სქესთან და რეპროდუქციულ ჯანმრთელობასთან დაკავშირებულ საკითხებში განათლების დაწყების მისაღებ ვადად სომეხი მოზარდები უფრო დაბალ

კლასებს მიიჩნევენ (IX კლასამდე), ვიდრე აზერბაიჯანელი და ქართველი მოზარდები (IX კლასიდან). სამივე ქვეყანაში აღნიშნულ საკითხებში ყველაზე მისაღებ განმანათლებლად მოზარდების უმრავლესობა ახალგაზრდა, სპეციალურად მომზადებულ პირს განიხილავს.

რესპონდენტთა საკმაოდ დიდ ნაწილს (37%-63%-ის ფარგლებში) სჭირდება უფრო მეტი ინფორმაცია სქესთან და რეპროდუქციულ ჯანმრთელობასთან დაკავშირებულ ცალკეულ საკითხებზე სამივე ქვეყანაში.

5. პუბერტატში მიმდინარე ფიზიოლოგიური და პათოლოგიური პროცესების შესახებ სამივე ქვეყანაში გამოკითხულ მოზარდებს აქვთ არასრულყოფილი ცოდნა, უფრო ხშირად სომხეთში.

გამოკითხულ გოგონათა დაახლოებით ნახევარს სამივე ქვეყანაში ჰქონდა ინფორმაცია მენსტრუაციების შესახებ მათ დაწყებამდე, თუმცა აზერბაიჯანში და საქართველოში მენსტრუაციული დარღვევების სწორედ შეფასება შეუძლია მათ საკმაოდ მცირე ნაწილს. ამ საკითხებში სწორი ცოდნა უფრო მაღალი სიხშირით გამოვლინდა სომეხ გოგონებში.

ვაჟებში პუბერტატში მიმდინარე ცვლილებების შესახებ მის დადგომამდე აზერბაიჯანელი მოზარდი ვაჟების ყველაზე დიდი ნაწილი აღმოჩნდა ინფორმირებული (81,1%), სომხეთში და საქართველოში კი - მათ ნახევარზე ოდნავ ნაკლები.

6. სქესობრივი ურთიერთობების დაწყებას მხოლოდ ქორწინების შემდეგ დასაშვებად მიიჩნევენ გამოკითხულ მოზარდთა ყველაზე დიდი ნაწილი აზერბაიჯანში. საქართველოში ქალებისათვის სქესობრივი თავშეკავება ქორწინებამდე მიზანშეწონილად მიაჩნია რესპონდენტთა თითქმის ნახევარს, მაშინ როდესაც ვაჟებისათვის ამას საჭიროდ მიიჩნევენ მოზარდთა მხოლოდ მეტად მცირე ნაწილი (4,5%). სომხეთში სქესობრივ თავშეკავებას ქორწინებამდე არა მარტო ვაჟებისათვის (0,8%), არამედ გოგონებისთვისაც (17,3%) კი მიზანშეწონილად თვლის რესპონდენტთა გაცილებით ნაკლები წილი, ვიდრე აზერბაიჯანში და საქართველოში.

7. სქესობრივად აქტიურ რესპონდენტ ვაჟთა სიხშირე სამივე ქვეყანაში ნაკლებად განსხვავდება მათ მიერ დასახელებული თანატოლების შესაბამისი მაჩვენებლისაგან, მაშინ, როდესაც გოგონების შემთხვევაში სქესობრივად აქტიური თანატოლების სიხშირე ბევრად მაღალი აღმოჩნდა რესპონდენტ გოგონათა შესაბამის მაჩვენებელზე.

გამოკითხული მოზარდებიდან სქესობრივი ურთიერთობა საქართველოში ჰქონია 33,0%-ს, სომხეთში - 28,6%-ს, აზერბაიჯანში - 16,8%-ს. სამივე ქვეყანაში ვაჟების შესაბამისი მაჩვენებელი მნიშვნელოვნად აღემატებოდა გოგონებისას. სქესობრივად აქტიური ვაჟების ყველაზე მაღალი სიხშირე დაფიქსირდა საქართველოში (62,5%), ხოლო გოგონებისათვის - სომხეთში (10,2%).

8. გამოკითხულ მოზარდთა ძირითადმა უმრავლესობამ სამივე ქვეყანაში იცის რა არის აბორტი და მისი მავნე სამედიცინო შედეგები. განსხვავებული აღმოჩნდა ქვეყნების მიხედვით მოზარდთა მიერ აბორტის შეფასებები. გამოკვეთილად დიდია იმ მოზარდების წილი საქართველოში, რომლებიც აბორტს რელიგიურ ცოდვად აფასებენ, ხოლო სომხეთში - განუზრახავი ორსულობის თავიდან აცილების მეთოდების შესახებ ინფორმაციის და ცოდნის უქონლობის შედეგს.

9. კონტრაცეპციის კონკრეტული მეთოდის მიხედვით ინფორმირებულობის ანალიზით დადგინდა, რომ სამივე ქვეყანაში მოზარდთა უმრავლესობა

ინფორმირებულია კონდომის შესახებ. ინფორმირებულთა ყველაზე დიდი წილი საქართველოში მოდის სქესობრივ თავშეკავებაზე, სომხეთში – კონდომზე და შეწყვეტილ სქესობრივ აქტზე, აზერბაიჯანში – კონდომზე.

კონტრაცეპციის კონკრეტული მეთოდების უმრავლესობის შემთხვევაში სამივე ქვეყანაში მცოდნეთა სიხშირე მნიშვნელოვნად ჩამორჩებოდა ინფორმირებულთა სიხშირეს, გამონაკლისს კონდომი წარმოადგენდა, რომლის შემთხვევაშიც სხვაობა მინიმალური იყო სამივე ქვეყანაში. სომხეთში მინიმალური სხვაობა ინფორმირებულთა და მცოდნეთა სიხშირებს შორის გამოვლინდა ასევე შეწყვეტილი სქესობრივი აქტის შემთხვევაშიც. მოზარდთა დიდმა უმრავლესობამ ამ ქვეყნებში იცის სად შეიძლება კონტრაცეპციული საშუალებების მოპოვება.

10. პირველი სქესობრივი ურთიერთობებისას კონტრაცეპციის რომელიმე მეთოდი გამოიყენა ქართველი მოზარდების დიდმა უმრავლესობამ (80,5%) და აზერბაიჯანელი მოზარდების ნახევარზე ოდნავ მეტმა, შემთხვევათა ძირითადი უმრავლესობისათვის ეს იყო კონდომი.

პირველი სქესობრივი ურთიერთობისას კონტრაცეპციის არგამოყენების მიზეზთა შორის წამყვანი იყო სქესობრივი კავშირის მოულოდნელობა, უფრო ხშირად აზერბაიჯანში. კონტრაცეპციის გამოყენებისათვის ყველაზე ხშირ პირობას როგორც აზერბაიჯანელი, ასევე ქართველი მოზარდებისათვის მისი უსაფრთხოება წარმოადგენდა.

ქართველი მოზარდებისათვის კონტრაცეპციის ამჟამად არგამოყენების მიზეზთა შორის წამყვანი სქესობრივი ურთიერთობების არქონა იყო. აზერბაიჯანელი მოზარდებისათვის ზემოხსენებულ მიზეზთან ერთად კიდევ უფრო მნიშვნელოვანი აღმოჩნდა კონტრაცეპციის გამოყენების რელიგიურ ცოდვად განხილვა.

11. სქესობრივ თავშეკავებას ქორწინებამდე მიზანშეწონილად მიიჩნევენ გამოკითხულ მოზარდთა უმრავლესობა, ძირითადად გოგონები, სამივე ქვეყანაში, ყველაზე დიდი წილი აზერბაიჯანში. ამასთან, მამაკაცების შემთხვევაში, განსხვავებით ქალებისაგან, სქესობრივ თავშეკავებას ქორწინებამდე ნაკლებად რეალურად მიიჩნევენ ორივე სქესის მოზარდთა უმრავლესობა სამივე ქვეყანაში.

რესპონდენტთა უმრავლესობა სამივე ქვეყანაში იზიარებს მოსაზრებას იმის შესახებ, რომ განუზრახავი ორსულობის თავიდან აცილებაზე ორივე სქესობრივმა პარტნიორმა უნდა იზრუნოს. ყველაზე მაღალი სიხშირით ეს მანკენებელი საქართველოში დაფიქსირდა (80,3%). სომეხი მოზარდი ვაჟების თითქმის ნახევარი კი მიიჩნევენ, რომ განუზრახავი ორსულობის თავიდან აცილებაზე ქალმა უნდა იზრუნოს.

12. ბავშვების სასურველი საშუალო რაოდენობა საქართველოში ყველაზე მაღალი აღმოჩნდა (2,6). სომხეთში და აზერბაიჯანში ეს მანკენებელი რამდენადმე ნაკლები იყო (2,1 და 2,0 შესაბამისად). საპირისპიროდ, ბავშვთა მოსალოდნელი საშუალო რაოდენობა სომხეთში და აზერბაიჯანში (2,0 და 2,0) 2-ჯერ აღემატებოდა შესაბამის მანკენებელს საქართველოში (1,0).

13. სამივე ქვეყანაში გამოკითხული მოზარდების უმრავლესობა ინფორმირებულია აივ/შიდსის და ნაკლებად ხშირად – სხვა სქესობრივი გზით გადამდები ინფექციების შესახებ. სომხეთში, ჰეპატიტების შესახებ ინფორმირებულთა სიხშირე საქართველოსთან შედარებით 4-ჯერ, ხოლო აზერბაიჯანთან შედარებით 3-ჯერ უფრო ნაკლებია. სამივე ქვეყანაში მოზარდების ცოდნა

სქესობრივი გზით გადამდები ინფექციების, მათ შორის აივ/შიდსის კლინიკური მიმდინარეობის და გადაცემის გზების შესახებ არის არასრულყოფილი.

მოზარდთა უმრავლესობამ სამივე ქვეყანაში იცის სქესობრივი გზით გადამდები ინფექციების, მათ შორის აივ/შიდსის გადაცემის რისკის შემცირების გზები, თუმცა რიგ შემთხვევაში რისკის შემცირების გზების გამოყენებას ისინი დაინფიცირების გარანტიად განიხილავენ, ძირითადად სომხეთში.

14. მოზარდთა უმრავლესობამ აზერბაიჯანში და საქართველოში, ხოლო აბსოლუტურმა უმრავლესობამ სომხეთში (100%) იცის პუბერტატში მიმდინარე რომელი ცვლილებებისას უნდა მიმართოს ექიმ სპეციალისტს.

სამივე ქვეყანაში გოგონათა მიმართვიანობა ექიმ სპეციალისტებთან გაცილებით ხშირია, ვიდრე ვაჟების. გინეკოლოგთან მიმართვიანობის მიზეზთა სტრუქტურაში საქართველოში და განსაკუთრებით აზერბაიჯანში წამყვანია მენსტრუაციული პრობლემები, სომხეთში – კონტრაცეპცია.

მოზარდი ვაჟების ექიმთან მიმართვიანობის მიზეზთა სტრუქტურაში საქართველოში წამყვანია სქესობრივ მომწიფებასთან დაკავშირებული პრობლემები, აზერბაიჯანში – პროფილაქტიკური გასინჯვა, სომხეთში – უსაფრთხო სექსის და სასქესო ინფექციების პრობლემები.

15. განსხვავებული აღმოჩნდა ქვეყნების მიხედვით მოზარდთა თვითშეფასების შედეგები. სომეხი მოზარდები გამოირჩევიან მაღალი თვითშეფასებით. მათი ყველაზე მეტი წილი აფასებს თავის ჯანმრთელობას კარგად და თვლის თავის თავს მიმზიდველად. გამოკითხულ მოზარდთა უმრავლესობა სამივე ქვეყანაში ზრუნავს ჯანმრთელობაზე ფიზიკური ფორმის შენარჩუნებით „და იყენებს თავისი თავის მოვლის სხვადასხვა საშუალებას“.

## დანართი 2 – ცხრილები



ცხრილი 2.

მოზარდების განაწილება (%) ქორწინების საუკეთესო ასაკის შესახებ შეხედულების მიხედვით

	სომხეთი								აზერბაიჯანი								საქართველო								
	სულ	ვაჟები	გოგონები	ვაჟების ასაკი		გოგონების ასაკი		სულ	ვაჟები	გოგონები	ვაჟების ასაკი		გოგონების ასაკი		სულ	ვაჟები	გოგონები	ვაჟების ასაკი		გოგონების ასაკი					
				14-16	17-19	14-16	17-19				14-16	17-19	14-16	17-19				14-16	17-19						
<b>ქორწინების საუკეთესო ასაკი</b>	<b>N= 336</b>								<b>N= 1,210</b>								<b>N= 600</b>								
<b>მამაკაცებისათვის</b>																									
16 წლამდე								0.2	0.5		0.4	0.6													
16-17	0.8	1.6		3.2				0.2	0.5			0.8			0.8	1.3	0.3	2.0	0.6	0.6					
18-19	4.8	2.9	6.6	4.8	1.0	12.1	1.1	4.5	6.0	3.0	5.6	6.2	5.2	1.4	6.6	8.5	4.6	12.3	4.4	7.9	1.2				
20-24	45.7	38.1	53.3	33.9	42.3	38.6	68.1	41.8	47.5	36.4	58.1	40.5	38.1	35.2	58.5	62.4	54.6	63.6	61.1	55.9	52.9				
25-29	29.6	27.7	31.5	19.4	36.1	38.6	24.5	51.2	44.3	57.8	35.5	50.1	54.9	60.0	34.1	27.8	40.5	22.1	33.9	35.6	45.9				
30 და მეტი	4.7	9.3		14.5	4.1			2.1	1.2	2.8	0.4	1.8	1.8	3.4											
უარი პასუხზე	14.4	20.4	8.6	24.2	16.5	10.7	6.3																		
<b>სულ</b>	<b>100.0</b>	<b>100.0</b>	<b>100.0</b>	<b>100.0</b>	<b>100.0</b>	<b>100.0</b>	<b>100.0</b>	<b>100.0</b>	<b>100.0</b>	<b>100.0</b>	<b>100.0</b>	<b>100.0</b>	<b>100.0</b>	<b>100.0</b>	<b>100.0</b>	<b>100.0</b>	<b>100.0</b>	<b>100.0</b>	<b>100.0</b>	<b>100.0</b>	<b>100.0</b>	<b>100.0</b>			
საშუალო ასაკი	<b>23.9</b>	<b>24.5</b>	<b>23.5</b>	<b>24.4</b>	<b>24.5</b>	<b>23.6</b>	<b>23.4</b>	25.0	24.0	25.0	24.0	24.0	25.0	25.0	23.5	23.1	23.9	22.6	23.5	23.5	24.3				
<b>ქალებისათვის</b>	<b>N= 336</b>								<b>N= 1,210</b>								<b>N= 600</b>								
16 წლამდე								0.1		0.2			0.3				0.1	0.3		0.6					
16-17	1.2	1.3	1.1	1.6	1.0	1.2	1.1	2.5	3.7	1.3	4.7	3.1	1.5	1.1	2.4	3.7	1.0	7.2		1.3	0.7				
18-19	23.7	25.3	22.0	29.0	21.7	21.7	22.3	20.1	28.6	12.0	33.8	25.2	14.2	10.4	28.4	38.8	17.9	42.7	34.6	19.6	16.0				
20-24	63.9	61.2	66.6	53.2	69.1	65.1	68.1	65.3	53.5	76.4	50.0	55.8	74.6	77.7	63.4	52.5	74.3	45.1	60.4	70.0	78.9				
25-29	1.8	1.8	1.7	1.6	2.1	1.2	2.1	11.6	13.8	9.5	11.5	15.3	9.3	9.6	5.4	4.7	6.2	5.0	4.4	7.8	4.4				
30 და მეტი								0.4	0.4	0.6		0.6	0.4	0.9	0.3		0.6			1.3					
უარი პასუხზე	9.4	10.4	8.6	14.6	6.2	10.8	6.4																		
<b>სულ</b>	<b>100.0</b>	<b>100.0</b>	<b>100.0</b>	<b>100.0</b>	<b>100.1</b>	<b>100.0</b>	<b>100.0</b>	<b>100.0</b>	<b>100.0</b>	<b>100.0</b>	<b>100.0</b>	<b>100.0</b>	<b>100.0</b>	<b>100.0</b>	<b>100.0</b>	<b>100.0</b>	<b>100.0</b>	<b>100.0</b>	<b>100.0</b>	<b>100.0</b>	<b>100.0</b>				
საშუალო ასაკი	21.1	20.9	21.3	20.7	21.1	21.2	21.4	22.0	22.0	22.0	21.0	22.0	22.0	22.0	21.2	20.7	21.7	20.4	21.0	21.7	21.7				



ცხრილი 2ა

მოზარდების განაწილება ქორწინების ფაქტობრივი ასაკის მიხედვით

	სომხეთი								აზერბაიჯანი						საქართველო						
	სულ	ვაჟები	გოგონები	ვაჟების ასაკი		გოგონების ასაკი		სულ	ვაჟები	გოგონები	ვაჟების ასაკი		გოგონების ასაკი		სულ	ვაჟები	გოგონები	ვაჟების ასაკი		გოგონების ასაკი	
				14-16	17-19	14-16	17-19				14-16	17-19	14-16	17-19				14-16	17-19	14-16	17-19
	<b>N= 10</b>								<b>N= 6</b>						<b>N= 5</b>						
<b>ვაჟებისთვის</b>																					
16 წლამდე																					
16-17								66.7	33.3	100.0			33.3		100.0						
18-19	20.0		33.3			100.0		33.3	66.7			66.7		30.0	100.0			100.0			
20-24	20.0		33.3				50.0							47.9		68.4				68.4	
25-29	40.0	50.0	33.4		50.0		50.0							22.1		31.6				31.6	
30 და მეტი	20.0	50.0			50.0																
<b>სულ</b>	<b>100.0</b>	<b>100.0</b>	<b>100.0</b>		<b>100.0</b>	<b>100.0</b>	<b>100.0</b>	<b>100.0</b>	<b>100.0</b>	<b>100.0</b>		<b>100.0</b>	<b>100.0</b>	<b>100.0</b>	<b>100.0</b>		<b>100.0</b>	<b>100.0</b>	<b>100.0</b>		
საშუალო ასაკი	17.6	18.5	16.8		-	18.5	16.0	17.5	15.7	16.3	15.0		16.3		15.0		22.4	18.5	23.7	18.5	23.7
<b>გოგონებისათვის</b>																					
16 წლამდე	25	50		100.0																	
16-17	25	50			100.0			66.7	33.3	100.0			33.3		100.0		25.8		36.8		36.8
18-19								33.3	66.7				66.7				74.2	100.0	63.2	100.0	63.2
20-24																					
25-29	25		50			100.0															
30 და მეტი	25		50				100.0														
<b>სულ</b>	<b>100.0</b>		<b>100.0</b>				<b>100.0</b>	<b>100.0</b>	<b>100.0</b>	<b>100.0</b>		<b>100.0</b>	<b>100.0</b>	<b>100.0</b>	<b>100.0</b>		<b>100.0</b>	<b>100.0</b>	<b>100.0</b>	<b>100.0</b>	
საშუალო ასაკი	<b>20.8</b>	<b>16.5</b>	<b>23.7</b>	16.0	17.0	20.0	24.0	15.7	16.3	15.0		16.3		15.0		18.0	18.5	17.8	18.5	17.8	

ცხრილი 3.

მოზარდების განაწილება (%) სქესთან დაკავშირებულ საკითხებზე მიღებული ინფორმაციის ძირითადი წყაროებისა და მათი სანდოობის მიხედვით

	სომხეთი							აზერბაიჯანი							საქართველო						
	სულ	ვაჟები	გოგონები	ვაჟების ასაკი		გოგონების ასაკი		სულ	ვაჟები	გოგონები	ვაჟების ასაკი		გოგონების ასაკი		სულ	ვაჟები	გოგონები	ვაჟების ასაკი		გოგონების ასაკი	
				14-16	17-19	14-16	17-19				14-16	17-19	14-16	17-19				14-16	17-19		
<b>ინფორმაციის ძირითადი წყაროები</b>	<b>N= 336</b>							<b>N= 1,210</b>							<b>N= 600</b>						
დედ-მამა	15.4	8.7	22.2	8.1	9.3	24.1	20.2	21.2	6.6	34.8	6.8	6.5	36.9	33.2	19.0	9.4	28.8	13.1	5.5	29.1	28.6
ბებია-პაპა	1.9	1.6	2.3		3.1	2.4	2.1	0.2		0.3			0.4	0.3	0.6	1.0	0.3	1.3	0.6	0.6	
და-ძმა	2.2	2.1	2.3		4.1	3.6	1.1	1.5	0.2	2.7		0.3	3.0	2.5	0.3	0.4	0.3		0.7	0.6	
სხვა ნათესავეები								2.6	1.0	4.0	1.3	0.8	3.0	4.8	0.9	0.8	1.0	0.8	0.7	1.9	
თანატოლები, მეგობარ-ამხანაგები	36.0	47.0	24.9	54.8	39.2	25.3	24.5	49.3	70.0	29.7	75.2	66.6	31.7	28.2	36.3	34.7	37.9	34.4	35.1	36.7	39.1
უფროსი ასაკის ნაცნობები								4.6	2.4	6.7	0.4	3.7	6.7	6.8	16.3	26.3	6.2	22.6	30.1	4.4	7.6
შეყვარებული	3.6	3.6	3.5		7.2	4.8	2.1	0.2	0.2	0.3	0.4			0.6	0.7	0.6	0.7		1.2	0.6	0.9
მასწავლებელი	3.0	2.6	3.3		5.2	2.4	4.3	2.9	1.7	4.0	1.7	1.7	2.6	5.1	2.7	2.2	3.2	3.2	1.2	5.7	0.7
ექიმი	6.2	3.7	8.7	3.2	4.1	2.4	14.9	0.7	0.5	1.0		0.8	0.7	1.1	1.7	1.0	2.3	1.2	0.7	2.5	2.1
წიგნები და ბროშურები	7.0	1.6	12.4		3.1	12.1	12.8	2.6	2.0	3.2	0.9	2.8	2.2	3.9	3.6	2.2	5.0	0.7	3.8	2.6	7.5
ჟურნალ-გაზეთები	0.9	2.1			4.1			1.3	0.9	1.8	0.4	1.1	0.7	2.5	1.8	0.6	2.9	0.7	0.6	1.3	4.7
რადიო								0.1	0.2			0.3			0.1	0.3			0.6		
ტელევიზია	19.2	21.1	17.3	33.9	8.3	22.9	11.7	6.5	4.1	8.8	3.4	4.5	9.7	8.2	6.9	5.0	8.9	5.7	4.2	10.2	7.5
ინტერნეტი	4.7	6.2	3.2		12.4		6.4	5.2	9.7	1.0	9.0	10.3	0.5	1.4	8.4	14.6	1.9	16.3	13.2	3.2	0.6
სხვა															0.1	0.3			0.6		
არა მკაცს								0.9	0.2	1.7	0.5		1.9	1.4	0.6	0.6	0.6		1.2	0.6	0.7
ყურანი								0.2	0.3			0.6									
<b>სულ</b>	<b>100.0</b>	<b>100.0</b>	<b>100.0</b>	<b>100.0</b>	<b>100.0</b>	<b>100.0</b>	<b>100.0</b>	<b>100.0</b>	<b>100.0</b>	<b>100.0</b>	<b>100.0</b>	<b>100.0</b>	<b>100.0</b>	<b>100.0</b>	<b>100.0</b>	<b>100.0</b>	<b>100.0</b>	<b>100.0</b>	<b>100.0</b>	<b>100.0</b>	
<b>უფრო სანდო ინფორმაციის წყაროდ მიიჩნია</b>	<b>N= 336</b>							<b>N= 1,210</b>							<b>N= 600</b>						
დედ-მამა	11.4	11.7	11.2	16.1	7.2	18.1	4.3	38.9	10.4	65.8	11.1	9.9	69.0	63.4	23.4	10.0	37.1	13.6	6.2	37.7	36.3
ბებია-პაპა	1.8	1.3	2.3	1.6	1.0	2.4	2.1	0.1		0.2			0.4		0.5	1.1		1.3	0.8		
და-ძმა	2.1	0.8	3.4	1.6		3.6	3.2	1.8	0.5	3.0	0.4	0.6	3.7	2.5	1.1	1.5	0.7	1.4	1.5	0.7	0.7
სხვა ნათესავეები								1.4	0.9	1.9	0.9	0.8	0.4	3.1	0.2	0.4		0.8			
თანატოლები, მეგობარ-ამხანაგები	17.6	15.9	19.3	22.6	9.3	20.5	18.1	35.4	59.8	12.4	59.0	60.3	13.1	11.8	13.2	15.3	11.1	15.8	14.8	13.0	9.0
უფროსი ასაკის ნაცნობები								1.9	3.2	0.6	1.3	4.5	0.7	0.6	15.7	26.4	4.2	24.6	28.9	3.3	5.2
შეყვარებული	3.3	0.8	5.8	1.6		7.2	4.3	0.2	0.2	0.3		0.3		0.6	1.3	1.6	1.0	0.6	2.6	1.3	0.7
მასწავლებელი	11.4	16.9	5.9	19.4	14.4	9.6	2.1	1.8	1.2	2.4	0.9	1.4	2.2	2.5	2.1	1.0	3.3	1.3	0.6	5.2	1.3
ექიმი	24.5	25.3	23.7	25.8	24.7	22.9	24.5	8.8	7.2	10.3	8.5	6.2	8.2	11.8	26.4	18.5	34.5	16.1	20.9	29.0	40.4
წიგნები და ბროშურები	15.1	11.1	19.0	1.6	20.6	15.7	22.3	1.9	2.2	1.6	0.9	3.1	0.7	2.3	5.0	7.1	3.0	6.8	7.3	3.3	2.7
ჟურნალ-გაზეთები	2.2	4.5		4.8	4.1			0.9	0.9	1.0	0.4	1.1	1.1	0.8	0.8	1.0	0.7		2.0		1.5
რადიო																					
ტელევიზია	1.3	2.6		3.2	2.1			1.2	2.0	0.3	2.1	2.0	0.5	0.3	5.0	6.8	3.1	7.3	6.3	4.5	1.6
ინტერნეტი	9.3	9.1	9.6	1.6	16.5		19.1	5.6	11.4	0.2	14.5	9.5		0.3	5.1	8.9	1.3	10.4	7.3	2.0	0.6
სხვა								0.1	0.1			0.3			0.2	0.4			0.8		
<b>სულ</b>	<b>100.0</b>	<b>100.0</b>	<b>100.0</b>	<b>100.0</b>	<b>100.0</b>	<b>100.0</b>	<b>100.0</b>	<b>100.0</b>	<b>100.0</b>	<b>100.0</b>	<b>100.0</b>	<b>100.0</b>	<b>100.0</b>	<b>100.0</b>	<b>100.0</b>	<b>100.0</b>	<b>100.0</b>	<b>100.0</b>	<b>100.0</b>	<b>100.0</b>	

ცხრილი 4.

მოზარდების განაწილება (%) სქესთან დაკავშირებულ საკითხებზე ზოგიერთი შეხედულების მიხედვით

	სომხეთი								აზერბაიჯანი								საქართველო							
	სულ	ვაჟები	გოგონები	ვაჟების ასაკი		გოგონების ასაკი		სულ	ვაჟები	გოგონები	ვაჟების ასაკი		გოგონების ასაკი		სულ	ვაჟები	გოგონები	ვაჟების ასაკი		გოგონების ასაკი				
				14-16	17-19	14-16	17-19				14-16	17-19	14-16	17-19				14-16	17-19					
<b>სქესთან დაკავშირებულ საკითხებზე უფრო მეტი იცის:</b>	<b>N= 336</b>							<b>N= 1,210</b>							<b>N= 600</b>									
ბიჭებმა	30.7	41.9	19.6	54.8	28.9	16.9	22.3	58.8	57.2	60.4	59.4	55.8	62.3	58.9	46.5	52.5	40.3	51.0	54.1	41.5	39.0			
გოგონებმა	25.5	20.7	30.4	14.5	26.8	28.9	31.9	21.9	21.6	22.2	20.5	22.4	23.5	21.1	14.5	12.6	16.4	12.4	12.9	13.6	19.3			
ორივემ ერთნაირად	37.2	29.3	45.2	19.4	39.2	44.6	45.8	16.7	18.9	14.6	17.5	19.8	11.9	16.6	28.3	27.1	29.6	26.7	27.4	29.3	30.0			
არ ვიცი	6.5	8.2	4.8	11.3	5.1	9.6		2.6	2.2	2.9	2.6	2.0	2.2	3.4	10.7	7.8	13.7	9.9	5.6	15.6	11.7			
<b>სულ</b>	<b>100.0</b>	<b>100.0</b>	<b>100.0</b>	<b>100.0</b>	<b>100.0</b>	<b>100.0</b>	<b>100.0</b>	<b>100.0</b>	<b>99.9</b>	<b>100.1</b>	<b>100.0</b>	<b>100.0</b>	<b>99.9</b>	<b>100.0</b>	<b>100.0</b>	<b>100.0</b>	<b>100.0</b>	<b>100.0</b>	<b>100.0</b>	<b>100.0</b>	<b>100.0</b>			
<b>სქესთან დაკავშირებულ საკითხებზე თავისუფლად საუბარი:</b>	<b>N= 336</b>							<b>N= 1,210</b>							<b>N= 600</b>									
დასაშვებია	44.7	40.7	48.7	33.9	47.4	49.4	47.9	46.5	46.3	46.7	43.6	48.2	42.2	50.1	30.0	34.8	25.3	32.7	36.9	21.5	29.2			
მეტ-ნაკლებად დასაშვებია	40.6	39.8	41.2	46.8	33.0	42.2	40.4	22.3	21.0	23.6	18.8	22.4	27.6	20.6	58.6	55.2	62.0	54.4	56.1	61.7	62.4			
არ არის დასაშვები	14.8	19.5	10.1	19.3	19.6	8.4	11.7	31.2	32.7	29.7	37.6	29.4	30.2	29.3	11.4	10.0	12.7	12.9	7.0	16.8	8.4			
<b>სულ</b>	<b>100.0</b>	<b>100.0</b>	<b>100.0</b>	<b>100.0</b>	<b>100.0</b>	<b>100.0</b>	<b>100.0</b>	<b>100.0</b>	<b>100.0</b>	<b>100.0</b>	<b>100.0</b>	<b>100.0</b>	<b>100.0</b>	<b>100.0</b>	<b>100.0</b>	<b>100.0</b>	<b>100.0</b>	<b>100.0</b>	<b>100.0</b>	<b>100.0</b>	<b>100.0</b>			
<b>სქესთან დაკავშირებულ საკითხებზე მოზარდები ძირითადად საუბრობენ:</b>	<b>N= 336</b>							<b>N= 1,210</b>							<b>N= 600</b>									
დედ-მამასთან	13.8	9.1	19.7	10.2	7.3	19.6	20.0	16.4	4.3	27.8	3.8	4.5	31.7	24.8	7.9	2.8	13.1	2.5	3.1	15.5	10.5			
ბებია-პაპასთან	4.0	4.3	3.5	4.9	3.1	3.9	3.0	0.1		0.2				0.3	0.2	0.3		0.6						
და-ძმასთან	5.2	7.7	2.3	8.4	6.8	3.4	0.6	2.7	0.5	4.8	0.4	0.6	5.2	4.5	2.4	2.1	2.7	1.9	2.3	2.9	2.4			
სხვა ნათესავთან	0.3		0.5			0.6	0.6	1.6	1.5	1.6	0.9	2.0	1.1	2.0	0.3		0.6			1.2				
თანატოლებთან, მეგობარ-ამხანაგებთან	23.6	23.9	23.7	23.0	25.7	22.3	25.5	69.3	87.1	52.6	88.1	86.4	49.3	55.2	71.6	76.2	66.4	79.2	73.2	62.7	70.8			
უფროსი ასაკის ნაცნობებთან	4.6	6.2	2.9	8.0	4.2	2.2	3.0	4.5	3.1	5.9	2.6	3.4	7.1	5.1	5.5	7.4	3.6	5.8	9.1	4.0	3.2			
შეყვარებულთან	9.8	12.0	6.9	11.5	13.1	6.1	7.9	0.5	0.2	0.8		0.3		1.4	2.9	3.0	2.9	2.0	4.0	1.7	4.1			
მასწავლებელთან	7.7	5.7	9.8	7.0	4.2	8.9	10.9	0.2	0.2	0.3	0.4		0.4	0.3	0.4	0.3	0.6		0.5	1.1				
ექიმთან	16.3	13.4	19.1	10.6	16.8	16.8	21.8	0.6	0.7	0.5		1.1	0.4	0.6	2.7	2.6	2.9	1.3	3.9	1.2	4.8			
ინტერნეტის საშუალებით უცნობთან								0.1	0.2			0.3			0.8	1.7		2.8	0.5					
ინტერნეტის საშუალებით ნაცნობთან	14.7	17.7	11.6	16.4	18.8	16.2	6.7	0.8	1.7		3.4	0.6			0.5	1.1		2.1						
სხვა								3.2	0.5	5.5	0.4	0.8	4.8	5.8	1.4	0.5	2.3		1.1	2.8	1.6			
უარი პასუხზე															3.4	2.0	4.9	1.8	2.3	6.9	2.6			
<b>სულ</b>	<b>100.0</b>	<b>100.0</b>	<b>100.0</b>	<b>100.0</b>	<b>100.0</b>	<b>100.0</b>	<b>100.0</b>	<b>100.0</b>	<b>100.0</b>	<b>100.0</b>	<b>100.0</b>	<b>100.0</b>	<b>100.0</b>	<b>100.0</b>	<b>100.0</b>	<b>100.0</b>	<b>100.0</b>	<b>100.0</b>	<b>100.0</b>	<b>100.0</b>	<b>100.0</b>			

ცხრილი 5.

მოზარდების განაწილება (%) იმის მიხედვით, სად და როდის უნდა მიიღონ ცოდნა სქესთან და რეპროდუქციულ ჯანმრთელობასთან დაკავშირებულ საკითხებზე

	სომხეთი							აზერბაიჯანი							საქართველო						
	სულ	ვაჟები	გოგონები	ვაჟების ასაკი		გოგონების ასაკი		სულ	ვაჟები	გოგონები	ვაჟების ასაკი		გოგონების ასაკი		სულ	ვაჟები	გოგონები	ვაჟების ასაკი		გოგონების ასაკი	
				14-16	17-19	14-16	17-19				14-16	17-19	14-16	17-19				14-16	17-19		
<b>უნდა ისწავლებოდეს თუ არა</b>	<b>N= 336</b>							<b>N= 1,210</b>							<b>N= 600</b>						
უნდა ისწავლებოდეს	93.7	92.5	95.0	95.2	89.7	96.4	93.6	76.4	69.6	82.7	66.2	72.0	82.1	83.1	52.9	58.5	47.1	67.4	48.9	44.8	49.7
არ უნდა ისწავლებოდეს	3.0	4.4	1.7	1.6	7.2	1.2	2.1	20.5	25.9	15.4	29.9	23.2	15.7	15.2	36.5	35.4	37.7	29.0	42.3	37.0	38.3
არ ვიცი	3.3	3.2	3.4	3.2	3.1	2.4	4.3	3.1	4.4	1.9	3.8	4.8	2.2	1.7	10.6	6.1	15.2	3.6	8.8	18.2	12.0
სკოლაში	29.4	19.1	39.7	14.5	23.7	42.2	37.2	46.7	50.4	43.2	48.7	51.6	45.1	41.7	38.1	41.7	34.4	48.0	34.9	31.8	37.2
სკოლის გარეთ	13.6	17.5	9.7	19.4	15.5	10.8	8.5	25.3	15.5	34.5	14.1	16.4	33.6	35.2	6.7	7.9	5.5	8.8	7.0	5.8	5.2
ორივეგან	50.8	55.9	45.7	61.3	50.5	43.4	47.9	4.4	3.7	5.0	3.4	4.0	3.4	6.2	8.1	8.9	7.2	10.6	7.0	7.2	7.3
არ უნდა ისწავლებოდეს	3.0	4.4	1.7	1.6	7.2	1.2	2.1	20.5	25.9	15.4	29.9	23.2	15.7	15.2	36.5	35.4	37.7	29.0	42.3	37.0	38.3
არ ვიცი	3.2	3.1	3.2	3.2	3.1	2.4	4.3	3.1	4.5	1.9	3.9	4.8	2.2	1.7	10.6	6.1	15.2	3.6	8.8	18.2	12.0
	-	-	-	-	-	-	-														
<b>სულ</b>	<b>100.0</b>	<b>100.0</b>	<b>100.0</b>	<b>100.0</b>	<b>100.0</b>	<b>100.0</b>	<b>100.0</b>	<b>100.0</b>	<b>100.0</b>	<b>100.0</b>	<b>100.0</b>	<b>100.0</b>	<b>100.0</b>	<b>100.0</b>	<b>100.0</b>	<b>100.0</b>	<b>100.0</b>	<b>100.0</b>	<b>100.0</b>	<b>100.0</b>	<b>100.0</b>
<b>რომელი კლასიდან უნდა ისწავლებოდეს</b>	<b>N= 336</b>							<b>N= 1,210</b>							<b>N= 600</b>						
V კლასიდან	10.1	14.8	5.4	15.3	14.4	6.2	4.6	3.2	3.4	3.0	1.2	4.8	3.0	3.1	2.8	5.4	0.3	6.2	4.5		0.6
VI კლასიდან	14.8	20.0	9.6	15.3	24.7	11.3	8.0	2.1	2.2	2.1	2.6	2.0	2.2	2.0	0.7	0.4	1.0	0.8		1.3	0.6
VII კლასიდან	26.5	26.6	26.4	30.5	22.7	30.0	22.7	3.7	4.6	2.9	4.3	4.8	2.6	3.1	3.9	4.2	3.6	4.2	4.2	3.2	3.9
VIII კლასიდან	31.3	25.8	36.9	28.8	22.7	23.8	50.0	11.1	11.6	10.6	12.0	11.3	13.4	8.5	4.3	4.9	3.8	7.7	1.8	3.3	4.3
IX კლასიდან	13.1	9.6	16.6	6.8	12.4	27.5	5.7	32.6	32.9	32.3	38.5	29.2	31.3	33.0	12.5	11.1	13.8	14.7	7.3	14.3	13.4
X კლასიდან	3.0	1.9	4.0	1.7	2.1	1.2	6.8	19.2	17.7	20.5	17.1	18.1	23.5	18.3	15.8	17.3	14.0	19.1	15.5	16.8	11.0
XI კლასიდან	0.7	0.9	0.6	1.6			1.1	18.3	12.6	23.6	11.1	13.6	20.1	26.2	10.6	10.9	10.3	12.7	8.9	9.8	11.0
XII კლასში	0.5	0.4	0.5		1.0		1.1								4.0	3.0	5.0	1.4	4.8	1.9	8.3
არ უნდა ისწავლებოდეს	-	-	-	-	-	-	-	5.9	10.1	1.9	9.4	10.5	1.5	2.3	38.6	36.6	40.8	29.1	44.6	41.0	40.5
არ ვიცი	-	-	-	-	-	-	-	3.9	4.9	2.9	3.8	5.7	2.4	3.4	6.8	6.2	7.4	4.1	8.4	8.4	6.4
სხვა	-	-	-	-	-	-	-			0.2				0.1							
<b>სულ</b>	<b>100.0</b>	<b>100.0</b>	<b>100.0</b>	<b>100.0</b>	<b>100.0</b>	<b>100.0</b>	<b>100.0</b>	<b>100.0</b>	<b>100.0</b>	<b>100.0</b>	<b>100.0</b>	<b>100.0</b>	<b>100.0</b>	<b>100.0</b>	<b>100.0</b>	<b>100.0</b>	<b>100.0</b>	<b>100.0</b>	<b>100.0</b>	<b>100.0</b>	<b>100.0</b>

**ცხრილი 6.**

**მოზარდების განაწილება (%) იმ შეხედულების მიხედვით, თუ ვინ უნდა აწვდიდეს ცოდნას სქესთან და რეპროდუქციულ ჯანმრთელობასთან დაკავშირებულ საკითხებზე**

	სომხეთი								აზერბაიჯანი								საქართველო							
	სულ	ვაჟები	გოგონები	ვაჟების ასაკი		გოგონების ასაკი		სულ	ვაჟები	გოგონები	ვაჟების ასაკი		გოგონების ასაკი		სულ	ვაჟები	გოგონები	ვაჟების ასაკი		გოგონების ასაკი				
				14-16	17-19	14-16	17-19				14-16	17-19	14-16	17-19				14-16	17-19	14-16	17-19			
<b>ვინ უნდა ასწავლიდეს ქალი ან მამაკაცი მოსწავლის სქესის მიხედვით:</b>																								
	<b>N= 324</b>							<b>N=</b>							<b>N= 368</b>									
ბილოგიის მასწავლებელი																		25.1	28.7	21.8	30.4	26.6	25.1	17.7
სხვა მასწავლებელი																								
დამრიგებელი																		1.7	1.5	2.0	1.2	1.8	3.6	
სკოლის ექიმი																		7.5	7.0	8.0	6.3	7.8	3.7	13.2
სპეციალურად მომზადებული პედაგოგი	10.9	12.3	9.5	10.2	14.4	8.8	10.2											59.4	59.4	59.3	60.8	57.6	59.1	59.5
ექიმი																		6.0	3.4	8.3	1.3	6.2	7.3	9.6
სხვა (ფსიქოლოგი)																		0.3		0.6				1.2
<b>სულ</b>																		<b>100.0</b>	<b>100.0</b>	<b>100.0</b>	<b>100.0</b>	<b>100.0</b>	<b>100.0</b>	<b>100.0</b>
<b>ორივე სქესისათვის ერთი</b>																								
ბილოგიის მასწავლებელი	16.2	13.5	18.8	13.6	13.4	26.3	11.4											20.2	22.6	15.3	19.6	27.3	15.6	15.2
სხვა მასწავლებელი																								
დამრიგებელი	2.8	5.6		5.1	6.2													7.9	8.2	7.3	8.8	7.1	7.7	7.0
სკოლის ექიმი	26.4	22.7	30.1	23.7	21.7	23.8	36.4											5.6	3.8	9.1	3.2	4.6	15.6	4.5
სპეციალურად მომზადებული პედაგოგი	38.6	38.8	38.5	37.3	40.2	35.0	42.0											47.1	47.1	47.3	54.2	36.2	46.0	48.1
ექიმი	5.1	7.1	3.1	10.1	4.1	6.1												8.7	8.4	9.4	8.4	8.4		16.1
სხვა (ფსიქოლოგი)																		10.5	9.9	11.6	5.8	16.4	15.1	9.1
<b>სულ</b>	<b>100.0</b>	<b>100.0</b>	<b>100.0</b>	<b>100.0</b>	<b>100.0</b>	<b>100.0</b>	<b>100.0</b>											<b>100.0</b>	<b>100.0</b>	<b>100.0</b>	<b>100.0</b>	<b>100.0</b>	<b>100.0</b>	<b>100.0</b>
<b>განმანათლებლის ასაკი</b>																								
	<b>N= 324</b>							<b>N= 1,090</b>							<b>N= 368</b>									
30 წლამდე	55.0	54.1	55.8	57.6	50.5	51.3	60.2	34.0	30.3	37.2	32.0	29.1	38.1	36.5	39.8	51.4	26.8	57.7	42.9	27.1	26.6			
30-39	34.6	35.2	33.9	32.2	38.1	31.3	36.4	45.7	45.5	45.9	46.8	44.6	45.5	46.1	41.4	33.0	50.7	30.3	36.7	53.1	48.0			
40-49	6.5	6.2	6.7	5.1	7.2	10.0	3.4	18.7	21.8	16.1	20.7	22.6	14.8	17.1	8.9	4.9	13.5	2.6	8.0	11.5	15.7			
50 და უფროსი ასაკის	3.9	4.5	3.6	5.1	4.2	7.4		1.6	2.4	0.8	0.5	3.7	1.6	0.3	1.9	2.5	1.2	1.9	3.4		2.4			
პასუხი არ არის															8.0	8.2	7.8	7.5	9.0	8.3	7.3			
<b>სულ</b>	<b>100.0</b>	<b>100.0</b>	<b>100.0</b>	<b>100.0</b>	<b>100.0</b>	<b>100.0</b>	<b>100.0</b>	<b>100.0</b>	<b>100.0</b>	<b>100.0</b>	<b>100.0</b>	<b>100.0</b>	<b>100.0</b>	<b>100.0</b>	<b>100.0</b>	<b>100.0</b>	<b>100.0</b>	<b>100.0</b>	<b>100.0</b>	<b>100.0</b>	<b>100.0</b>			

**ცხრილი 7.**

**მოზარდების განაწილება (%) სქესთან და რეპროდუქციულ ჯანმრთელობასთან დაკავშირებულ ცალკეულ საკითხზე მიღებული ინფორმაციის სახეობებისა და მისი საკმარისობის შესახებ**

	სომხეთი								აზერბაიჯანი								საქართველო							
	სულ	ვაჟები	ბოგონები	ვაჟების ასაკი		ბოგონების ასაკი		სულ	ვაჟები	ბოგონები	ვაჟების ასაკი		ბოგონების ასაკი		სულ	ვაჟები	ბოგონები	ვაჟების ასაკი		ბოგონების ასაკი				
				14-16	17-19	14-16	17-19				14-16	17-19	14-16	17-19				14-16	17-19					
<b>ინფორმაცია მიაჩნია საკმარისად</b>	<b>N= 336</b>								<b>N= 1,210</b>								<b>N= 600</b>							
სქესობრივი კავშირის დამყარების შესახებ	40.0	56.3	23.6	54.8	57.7	20.5	26.6	62.0	86.2	39.2	85.0	87.0	31.3	45.1	63.2	78.8	47.3	66.7	91.9	41.1	53.8			
დაორსულების შესახებ	30.5	36.1	24.9	37.1	35.1	25.3	24.5	54.5	62.0	47.4	62.4	61.8	38.4	54.1	46.6	45.2	47.9	38.2	52.8	44.9	51.2			
ორსულობის დადგენის შესახებ	16.6	15.6	17.5	17.7	13.4	16.9	18.1	44.0	51.8	36.6	49.1	53.5	27.2	43.7	32.7	23.5	42.0	22.9	24.2	36.6	47.8			
ორსულობის მიმდინარეობის შესახებ	14.2	12.4	15.9	14.5	10.3	15.7	16.0	43.4	49.4	37.7	45.7	51.8	30.2	43.4	23.7	20.2	27.4	22.3	17.9	29.3	25.3			
მშობიარობის შესახებ	11.6	10.3	12.9	11.3	9.3	10.8	14.9	45.3	51.6	39.3	50.9	52.1	29.5	46.8	32.0	28.1	36.1	29.2	26.9	36.6	35.6			
სქესობრივი გზით გადამდები ინფექციებისა და აივ/შიდსის შესახებ	47.0	53.0	40.9	56.5	49.5	44.6	37.2	61.7	78.0	46.4	76.9	78.8	36.9	53.5	39.4	43.2	35.5	36.8	50.1	34.0	37.2			
სქესობრივი თავშეკავების შესახებ	24.0	26.8	21.1	37.1	16.5	14.5	27.7	51.6	73.9	30.5	69.7	76.8	22.8	36.3	37.4	47.3	27.3	45.0	49.6	28.8	25.8			
ორსულობის თავიდან აცილების (კონტრაცეფციის) შესახებ	46.0	66.0	26.0	62.9	69.1	16.9	35.1	50.3	66.3	35.3	60.7	70.0	25.4	42.8	38.3	39.9	36.5	37.1	43.0	33.4	39.9			
განუზრახავი ორსულობის შეწყვეტის შესახებ	61.1	62.7	59.4	67.7	57.7	78.3	40.4	43.6	51.6	36.1	47.4	54.4	24.3	45.1	36.9	36.4	37.4	36.7	36.0	32.8	42.4			
სქესობრივი გზით გადამდები ინფექციებისა და აივ/შიდსის თავიდან აცილების შესახებ	57.9	57.8	57.9	66.1	49.5	43.4	72.3	46.9	68.7	26.5	65.0	71.1	16.8	33.8	35.7	41.2	30.1	33.4	49.6	28.1	32.2			
სქესობრივი მოთხოვნების თვითდაკმაყოფილების შესახებ	12.8	21.6	4.0	19.4	23.7	3.6	4.3	38.8	57.8	21.0	51.3	62.0	14.6	25.9	34.3	52.0	16.2	45.4	59.0	16.4	15.9			
სხვა	61.3	54.7	67.9	62.9	46.4	78.3	57.4																	
<b>სჭირდება მეტი ინფორმაცია</b>																								
სქესობრივი კავშირის დამყარების შესახებ	55.7	37.7	73.7	40.3	35.1	78.3	69.1	38.0	13.8	60.8	15.0	13.0	68.7	54.9	33.2	19.1	47.7	29.8	7.5	53.1	41.9			
დაორსულების შესახებ	63.2	54.1	72.3	59.7	48.5	71.1	73.4	45.5	38.0	52.6	37.6	38.2	61.6	45.9	47.8	47.5	48.2	55.7	38.6	49.4	46.9			
ორსულობის დადგენის შესახებ	61.1	47.6	74.6	69.4	25.8	74.7	74.5	56.0	48.2	63.4	50.9	46.5	72.8	56.3	49.7	55.5	43.9	58.5	52.3	47.3	40.1			
ორსულობის მიმდინარეობის შესახებ	73.2	69.3	77.1	69.4	69.1	80.7	73.4	56.6	50.6	62.3	54.3	48.2	69.8	56.6	57.2	57.9	56.5	57.8	58.0	52.6	60.7			
მშობიარობის შესახებ	76.5	69.8	83.1	83.9	55.7	83.1	83.0	54.7	48.4	60.7	49.1	47.9	70.5	53.2	49.4	50.3	48.4	51.5	49.0	47.3	49.5			
სქესობრივი გზით გადამდები ინფექციებისა და აივ/შიდსის შესახებ	47.2	39.8	54.5	40.3	39.2	49.4	59.6	38.3	22.0	53.6	23.1	21.2	63.1	46.5	44.5	38.2	50.8	46.6	29.3	51.2	50.5			
სქესობრივი თავშეკავების შესახებ	56.2	36.9	75.5	38.7	35.1	81.9	69.1	48.4	26.1	69.5	30.3	23.2	77.2	63.7	44.4	33.6	55.4	37.0	29.9	52.4	58.5			
ორსულობის თავიდან აცილების (კონტრაცეფციის) შესახებ	50.9	31.1	70.6	32.3	29.9	78.3	62.8	49.7	33.7	64.7	39.3	30.0	74.6	57.2	43.7	39.3	48.2	44.3	34.1	49.8	46.4			
განუზრახავი ორსულობის შეწყვეტის შესახებ	37.4	35.9	38.9	30.6	41.2	19.3	58.5	56.4	48.4	63.9	52.6	45.6	75.7	54.9	44.5	42.0	46.9	44.7	39.2	49.8	43.9			
სქესობრივი გზით გადამდები ინფექციებისა და აივ/შიდსის თავიდან აცილების შესახებ	44.4	50.6	38.2	51.6	49.5	51.8	24.5	53.1	31.3	73.5	35.0	28.9	83.2	66.2	49.1	42.4	56.0	50.0	34.2	57.1	54.9			
სქესობრივი მოთხოვნების თვითდაკმაყოფილების შესახებ	41.0	50.0	32.0	74.2	25.8	27.7	36.2	61.2	42.2	79.0	48.7	38.0	85.4	74.1	45.8	27.5	64.5	34.4	20.0	62.9	66.2			
სხვა	31.1	41.4	20.8	32.3	50.5	19.3	22.3																	

ცხრილი 8.

მოზარდების განაწილება (%) სქესობრივი მომწიფების პერიოდის შესახებ ცოდნის მიხედვით

	სომხეთი						აზერბაიჯანი						საქართველო											
	სულ	ვაჟები	გოგონები	ვაჟების ასაკი		გოგონების ასაკი		სულ	ვაჟები	გოგონები	ვაჟების ასაკი		გოგონების ასაკი		სულ	ვაჟები	გოგონები	ვაჟების ასაკი		გოგონების ასაკი				
				14-16	17-19	14-16	17-19				14-16	17-19	14-16	17-19				14-16	17-19					
<b>განსხვავება ქალისა და მამაკაცის გარეთა სასქესო ორგანოების მიხედვით</b>							<b>N= 336</b>						<b>N= 1,210</b>						<b>N= 600</b>					
იცის	100.0	100.0	100.0	100.0	100.0	100.0	100.0	100.0	100.0	100.0	100.0	100.0	100.0	100.0	100.0	100.0	100.0	100.0	100.0	100.0				
არ იცის																								
უარი პასუხზე																								
<b>სულ</b>	<b>100.0</b>	<b>100.0</b>	<b>100.0</b>	<b>100.0</b>	<b>100.0</b>	<b>100.0</b>	<b>100.0</b>	<b>100.0</b>	<b>100.0</b>	<b>100.0</b>	<b>100.0</b>	<b>100.0</b>	<b>100.0</b>	<b>100.0</b>	<b>100.0</b>	<b>100.0</b>	<b>100.0</b>	<b>100.0</b>	<b>100.0</b>					
<b>განსხვავება ქალისა და მამაკაცის შიგნითა სასქესო ორგანოების მიხედვით</b>							<b>N= 336</b>						<b>N= 1,210</b>						<b>N= 600</b>					
იცის	90.0	90.0	90.0	80.0	100.0	80.0	100.0	93.9	93.9	93.9	92.7	94.6	92.9	94.6	62.8	71.0	54.4	62.0	80.7	44.9	64.4			
არ იცის	10.0	10.0	10.0	20.0		20.0		6.1	6.1	6.1	7.3	5.4	7.1	5.4	33.8	25.8	42.0	34.0	16.9	49.2	34.5			
უარი პასუხზე															3.4	3.2	3.6	4.0	2.4	5.9	1.1			
<b>სულ</b>	<b>100.0</b>	<b>100.0</b>	<b>100.0</b>	<b>100.0</b>	<b>100.0</b>	<b>100.0</b>	<b>100.0</b>	<b>100.0</b>	<b>100.0</b>	<b>100.0</b>	<b>100.0</b>	<b>100.0</b>	<b>100.0</b>	<b>100.0</b>	<b>100.0</b>	<b>100.0</b>	<b>100.0</b>	<b>100.0</b>	<b>100.0</b>	<b>100.0</b>	<b>100.0</b>			
<b>მენსტრუაციების დაწყება გოგონებში 7 წლის ასაკში ნორმალური მოვლენაა</b>							<b>N= 336</b>						<b>N= 1,210</b>						<b>N= 600</b>					
სწორია								18.8	30.8	7.5	29.1	32.0	8.2	7.0	4.1	7.1	1.0	8.3	5.8		2.0			
არ არის სწორი	100.0	100.0	100.0	100.0	100.0	100.0	100.0	76.1	58.8	92.5	58.5	58.9	91.8	93.0	78.4	62.4	94.8	58.7	66.2	94.8	94.9			
არ ვიცი								5.1	10.4		12.4	9.1			17.5	30.5	4.2	33.0	28.0	5.2	3.1			
<b>სულ</b>	<b>100.0</b>	<b>100.0</b>	<b>100.0</b>	<b>100.0</b>	<b>100.0</b>	<b>100.0</b>	<b>100.0</b>	<b>100.0</b>	<b>100.0</b>	<b>100.0</b>	<b>100.0</b>	<b>100.0</b>	<b>100.0</b>	<b>100.0</b>	<b>100.0</b>	<b>100.0</b>	<b>100.0</b>	<b>100.0</b>	<b>100.0</b>	<b>100.0</b>	<b>100.0</b>			
<b>სარძევე ჯირკვლების ზრდა გოგონებში 9 წლის ასაკიდან ნორმალურია</b>							<b>N= 336</b>						<b>N= 1,210</b>						<b>N= 600</b>					
სწორია								48.0	67.5	29.7	67.1	67.7	31.7	28.2	36.7	33.9	39.7	33.2	34.7	35.7	43.8			
არ არის სწორი	100.0	100.0	100.0	100.0	100.0	100.0	100.0	47.9	24.0	70.3	23.1	24.6	68.3	71.8	42.6	33.3	52.0	31.2	35.5	54.5	49.4			
არ ვიცი								4.1	8.5		9.8	7.6			20.7	32.8	8.3	35.6	29.8	9.8	6.8			
<b>სულ</b>	<b>100.0</b>	<b>100.0</b>	<b>100.0</b>	<b>100.0</b>	<b>100.0</b>	<b>100.0</b>	<b>100.0</b>	<b>100.0</b>	<b>100.0</b>	<b>100.0</b>	<b>100.0</b>	<b>99.9</b>	<b>100.0</b>	<b>100.0</b>	<b>100.0</b>	<b>100.0</b>	<b>100.0</b>	<b>100.0</b>	<b>100.0</b>	<b>100.0</b>	<b>100.0</b>			
<b>მენსტრუაციების არარსებობა 16 წლის ასაკის გოგონებში სქესობრივი განვითარების დაგვიანებაზე მიუთითებს</b>							<b>N= 336</b>						<b>N= 1,210</b>						<b>N= 600</b>					
სწორია	88.8	92.5	85.0	90.0	95.0	80.0	90.0	68.0	72.6	63.7	72.2	72.8	65.3	62.5	63.2	51.0	75.7	46.2	56.3	72.7	78.9			
არ არის სწორი	11.3	7.5	15.0	10.0	5.0	20.0	10.0	28.3	19.8	36.3	18.8	20.4	34.7	37.5	19.6	20.2	19.0	24.6	15.4	19.5	18.4			
არ ვიცი								3.7	7.6		9.0	6.8			17.2	28.8	5.3	29.2	28.3	7.8	2.7			
<b>სულ</b>	<b>100.0</b>	<b>100.0</b>	<b>100.0</b>	<b>100.0</b>	<b>100.0</b>	<b>100.0</b>	<b>100.0</b>	<b>100.0</b>	<b>100.0</b>	<b>100.0</b>	<b>100.0</b>	<b>100.0</b>	<b>100.0</b>	<b>100.0</b>	<b>100.0</b>	<b>100.0</b>	<b>100.0</b>	<b>100.0</b>	<b>100.0</b>	<b>100.0</b>	<b>100.0</b>			
<b>სარძევე ჯირკვლების განვითარებლობა გოგონებში 15 წლის ასაკისათვის ნორმალური მოვლენაა</b>							<b>N= 336</b>						<b>N= 1,210</b>						<b>N= 600</b>					
სწორია	100.0	100.0	100.0	100.0	100.0	100.0	100.0	51.5	67.0	36.9	64.1	68.8	38.8	35.5	17.3	19.5	15.2	17.8	21.3	14.3	16.1			
არ არის სწორი								46.7	29.6	62.8	31.6	28.3	61.2	63.9	61.6	48.9	74.5	48.9	48.9	71.4	77.9			
არ ვიცი								1.8	3.4	0.3	4.3	2.9		0.6	21.1	31.6	10.3	33.3	29.8	14.3	6.0			
<b>სულ</b>	<b>100.0</b>	<b>100.0</b>	<b>100.0</b>	<b>100.0</b>	<b>100.0</b>	<b>100.0</b>	<b>100.0</b>	<b>100.0</b>	<b>100.0</b>	<b>100.0</b>	<b>100.0</b>	<b>100.0</b>	<b>100.0</b>	<b>100.0</b>	<b>100.0</b>	<b>100.0</b>	<b>100.0</b>	<b>100.0</b>	<b>100.0</b>	<b>100.0</b>	<b>100.0</b>			

ცხრილი 8. (გაგრძელება)

მოზარდების განაწილება (%) სქესობრივი მომწიფების პერიოდის შესახებ ცოდნის მიხედვით

	სომხეთი								აზერბაიჯანი								საქართველო										
	სულ	ვაჟები	გოგონები	ვაჟების ასაკი		გოგონების ასაკი		N=		სულ	ვაჟები	გოგონები	ვაჟების ასაკი		გოგონების ასაკი		N=		სულ	ვაჟები	გოგონები	ვაჟების ასაკი		გოგონების ასაკი		N=	
				14-16	17-19	14-16	17-19						14-16	17-19	14-16	17-19						14-16	17-19	14-16	17-19		
<b>სქესობრივი მომწიფების პირველი ნიშანი გოგონებში არის მენტრუაციების დაწყება</b>																											
სწორია	100.0	100.0	100.0	100.0	100.0	100.0	100.0		84.6	81.1	88.0	80.3	81.6	84.3	90.7		56.4	46.0	67.1	42.9	49.3	68.2	65.9				
არ არის სწორი									12.5	13.3	11.7	11.5	14.4	15.3	9.0		22.4	20.6	24.1	21.5	19.8	18.8	29.8				
არ ვიცი									2.9	5.6	0.3	8.2	4.0	0.4	0.3		21.2	33.4	8.8	35.6	30.9	13.0	4.3				
<b>სულ</b>	<b>100.0</b>	<b>100.0</b>	<b>100.0</b>	<b>100.0</b>	<b>100.0</b>	<b>100.0</b>	<b>100.0</b>		<b>100.0</b>	<b>100.0</b>	<b>100.0</b>	<b>100.0</b>	<b>100.0</b>	<b>100.0</b>	<b>100.0</b>		<b>100.0</b>	<b>100.0</b>	<b>100.0</b>	<b>100.0</b>	<b>100.0</b>	<b>100.0</b>	<b>100.0</b>				
<b>სქესობრივი მომწიფების პირველი ნიშანი გოგონებში არის სარქვევ ჯირკვლების ზრდა</b>																											
სწორია	100.0	100.0	100.0	100.0	100.0	100.0	100.0		84.5	82.1	86.8	79.5	83.9	85.1	88.2		57.7	49.4	66.2	45.2	54.0	70.7	61.4				
არ არის სწორი									13.5	14.1	12.8	16.2	12.7	14.2	11.8		20.6	18.5	22.6	22.8	13.8	15.0	30.7				
არ ვიცი									2.0	3.8	0.4	4.3	3.4	0.7			21.7	32.1	11.2	32.0	32.2	14.3	7.9				
<b>სულ</b>	<b>100.0</b>	<b>100.0</b>	<b>100.0</b>	<b>100.0</b>	<b>100.0</b>	<b>100.0</b>	<b>100.0</b>		<b>100.0</b>	<b>100.0</b>	<b>100.0</b>	<b>100.0</b>	<b>100.0</b>	<b>100.0</b>	<b>100.0</b>		<b>100.0</b>	<b>100.0</b>	<b>100.0</b>	<b>100.0</b>	<b>100.0</b>	<b>100.0</b>	<b>100.0</b>				
<b>სისტემატურად ძლიერ მტკივნეული მენტრუაციები, რომლებიც ტკივილგამაყუჩებლების გამოყენებას მოითხოვს ნორმალური მოვლენაა</b>																											
სწორია									63.2	63.7	62.8	56.0	68.8	63.1	62.5		33.3	27.6	39.2	24.1	31.3	35.8	43.0				
არ არის სწორი	100.0	100.0	100.0	100.0	100.0	100.0	100.0		31.4	25.6	36.9	31.2	21.8	36.2	37.5		43.7	35.1	52.4	37.6	32.5	51.8	53.0				
არ ვიცი									5.4	10.7	0.3	12.8	9.3	0.7			23.0	37.3	8.4	38.3	36.2	12.4	4.0				
<b>სულ</b>	<b>100.0</b>	<b>100.0</b>	<b>100.0</b>	<b>100.0</b>	<b>100.0</b>	<b>100.0</b>	<b>100.0</b>		<b>100.0</b>	<b>100.0</b>	<b>100.0</b>	<b>100.0</b>	<b>99.9</b>	<b>100.0</b>	<b>100.0</b>		<b>100.0</b>	<b>100.0</b>	<b>100.0</b>	<b>100.0</b>	<b>100.0</b>	<b>100.0</b>	<b>100.0</b>				
<b>მენტრუაციული გამონადენი 8 დღის განმავლობაში ციკლის დარღვევაა</b>																											
სწორია	58.8	42.5	75.0	35.0	50.0	70.0	80.0		55.3	59.1	51.7	56.4	60.9	49.3	53.5		36.8	29.5	44.2	27.7	31.5	41.0	47.7				
არ არის სწორი	30.0	35.0	25.0	45.0	25.0	30.0	20.0		38.4	28.3	48.0	29.1	27.8	50.0	46.5		37.2	28.5	46.2	29.6	27.1	44.0	48.5				
არ ვიცი	11.3	22.5		20.0	25.0				6.3	12.6	0.3	14.5	11.3	0.7			26.0	42.0	9.6	42.7	41.4	15.0	3.8				
<b>სულ</b>	<b>100.0</b>	<b>100.0</b>	<b>100.0</b>	<b>100.0</b>	<b>100.0</b>	<b>100.0</b>	<b>100.0</b>		<b>100.0</b>	<b>100.0</b>	<b>100.0</b>	<b>100.0</b>	<b>100.0</b>	<b>100.0</b>	<b>100.0</b>		<b>100.0</b>	<b>100.0</b>	<b>100.0</b>	<b>100.0</b>	<b>100.0</b>	<b>100.0</b>	<b>100.0</b>				
<b>სქესობრივი მომწიფების პერიოდში გამონაყარი სახეზე შეიძლება გაუჩნდეს როგორც ვაჟებს, ისე გოგონებს</b>																											
სწორია	100.0	100.0	100.0	100.0	100.0	100.0	100.0		88.5	83.8	92.9	81.2	85.6	93.7	92.4		71.1	59.7	82.7	54.8	65.0	81.3	84.2				
არ არის სწორი									10.7	14.8	6.7	16.7	13.6	5.6	7.6		9.0	7.1	11.1	7.3	6.8	10.3	11.9				
არ ვიცი									0.8	1.4	0.4	2.1	0.8	0.7			19.9	33.2	6.2	37.9	28.2	8.4	3.9				
<b>სულ</b>	<b>100.0</b>	<b>100.0</b>	<b>100.0</b>	<b>100.0</b>	<b>100.0</b>	<b>100.0</b>	<b>100.0</b>		<b>100.0</b>	<b>100.0</b>	<b>100.0</b>	<b>100.0</b>	<b>100.0</b>	<b>100.0</b>	<b>100.0</b>		<b>100.0</b>	<b>100.0</b>	<b>100.0</b>	<b>100.0</b>	<b>100.0</b>	<b>100.0</b>	<b>100.0</b>				



ცხრილი 8. (გაგრძელება)

მოზარდების განაწილება (%) სქესობრივი მომწიფების პერიოდის შესახებ ცოდნის მიხედვით

	სომხეთი								აზერბაიჯანი								საქართველო											
	სულ	ვაჟები	გოგონები	ვაჟების ასაკი		გოგონების ასაკი		N=		სულ	ვაჟები	გოგონები	ვაჟების ასაკი		გოგონების ასაკი		N=		სულ	ვაჟები	გოგონები	ვაჟების ასაკი		გოგონების ასაკი		N=		
				14-16	17-19	14-16	17-19						14-16	17-19	14-16	17-19						14-16	17-19	14-16	17-19			
<b>სქესობრივი მომწიფების პერიოდში თმანობის გაჩენა სახეზე ნორმალური მოვლენაა როგორც ვაჟებისათვის, ისე გოგონებისათვის</b>							<b>336</b>										<b>1,210</b>										<b>600</b>	
სწორია									68.3	54.5	81.4	52.6	55.8	82.1	80.8			34.5	31.3	37.7	31.2	31.5	35.1	40.4				
არ არის სწორი	100.0	100.0	100.0	100.0	100.0	100.0	100.0	100.0	30.8	44.5	18.0	46.6	43.1	17.2	18.6			40.9	33.7	48.2	30.5	37.2	46.7	49.8				
არ ვიცი									0.9	1.0	0.6	0.8	1.1	0.7	0.6			24.6	35.0	14.1	38.3	31.3	18.2	9.8				
<b>სულ</b>	<b>100.0</b>	<b>100.0</b>	<b>100.0</b>	<b>100.0</b>	<b>100.0</b>	<b>100.0</b>	<b>100.0</b>	<b>100.0</b>	<b>100.0</b>	<b>100.0</b>	<b>100.0</b>	<b>100.0</b>	<b>100.0</b>	<b>100.0</b>	<b>100.0</b>	<b>100.0</b>	<b>100.0</b>	<b>100.0</b>	<b>100.0</b>	<b>100.0</b>	<b>100.0</b>	<b>100.0</b>	<b>100.0</b>	<b>100.0</b>	<b>100.0</b>	<b>100.0</b>		
<b>ვაჟებისათვის თმანობის გაჩენა ბოკვენზე სქესობრივი მომწიფების პირველი შესამჩნევი ნიშანია</b>							<b>336</b>										<b>1,210</b>										<b>600</b>	
სწორია	100.0	100.0	100.0	100.0	100.0	100.0	100.0	100.0	84.0	83.6	84.4	80.8	85.6	82.1	86.2			57.5	57.1	58.0	54.3	60.1	50.6	65.8				
არ არის სწორი									14.0	15.0	13.0	17.1	13.6	13.8	12.4			10.1	9.3	10.9	8.7	9.9	13.1	8.6				
არ ვიცი									2.0	1.4	2.6	2.1	0.8	4.1	1.4			32.4	33.6	31.1	37.0	30.0	36.3	25.6				
<b>სულ</b>	<b>100.0</b>	<b>100.0</b>	<b>100.0</b>	<b>100.0</b>	<b>100.0</b>	<b>100.0</b>	<b>100.0</b>	<b>100.0</b>	<b>100.0</b>	<b>100.0</b>	<b>100.0</b>	<b>100.0</b>	<b>100.0</b>	<b>100.0</b>	<b>100.0</b>	<b>100.0</b>	<b>100.0</b>	<b>100.0</b>	<b>100.0</b>	<b>100.0</b>	<b>100.0</b>	<b>100.0</b>	<b>100.0</b>	<b>100.0</b>	<b>100.0</b>	<b>100.0</b>		
<b>ვაჟებში სქესობრივი მომწიფების პერიოდში მკერდის ჯირკვლების შემუპება ნორმალური მოვლენაა</b>							<b>336</b>										<b>1,210</b>										<b>600</b>	
სწორია									58.8	78.9	39.8	73.1	82.7	39.6	40.0			44.1	69.8	18.0	65.8	74.0	20.1	15.8				
არ არის სწორი	100.0	100.0	100.0	100.0	100.0	100.0	100.0	100.0	34.6	19.6	48.8	25.6	15.6	46.6	50.4			21.5	15.9	27.1	15.4	16.4	18.9	35.9				
არ ვიცი									6.6	1.5	11.4	1.3	1.7	13.8	9.6			34.4	14.3	54.9	18.8	9.6	61.0	48.3				
<b>სულ</b>	<b>100.0</b>	<b>100.0</b>	<b>100.0</b>	<b>100.0</b>	<b>100.0</b>	<b>100.0</b>	<b>100.0</b>	<b>100.0</b>	<b>100.0</b>	<b>100.0</b>	<b>100.0</b>	<b>100.0</b>	<b>100.0</b>	<b>100.0</b>	<b>100.0</b>	<b>100.0</b>	<b>100.0</b>	<b>100.0</b>	<b>100.0</b>	<b>100.0</b>	<b>100.0</b>	<b>100.0</b>	<b>100.0</b>	<b>100.0</b>	<b>100.0</b>	<b>100.0</b>		
<b>ვაჟებში სასქესო ასოს უნებლიე გამაგრება და ზომში გადიდება (ერექცია) სქესობრივი მომწიფების პერიოდში ნორმალური მოვლენაა</b>							<b>336</b>										<b>1,210</b>										<b>600</b>	
სწორია	100.0	100.0	100.0	100.0	100.0	100.0	100.0	100.0	69.2	84.8	54.4	86.8	83.6	50.4	57.5			55.6	75.6	35.3	70.0	81.5	28.7	42.3				
არ არის სწორი									17.6	14.5	20.5	12.8	15.6	22.0	19.4			10.5	13.0	8.0	16.3	9.5	7.1	8.9				
არ ვიცი									13.2	0.7	25.1	0.4	0.8	27.6	23.1			33.9	11.4	56.7	13.7	9.0	64.2	48.8				
<b>სულ</b>	<b>100.0</b>	<b>100.0</b>	<b>100.0</b>	<b>100.0</b>	<b>100.0</b>	<b>100.0</b>	<b>100.0</b>	<b>100.0</b>	<b>100.0</b>	<b>100.0</b>	<b>100.0</b>	<b>100.0</b>	<b>100.0</b>	<b>100.0</b>	<b>100.0</b>	<b>100.0</b>	<b>100.0</b>	<b>100.0</b>	<b>100.0</b>	<b>100.0</b>	<b>100.0</b>	<b>100.0</b>	<b>100.0</b>	<b>100.0</b>	<b>100.0</b>	<b>100.0</b>		
<b>ვაჟებში სქესობრივი მომწიფების პერიოდში შეიძლება აღინიშნოს ღამით სპერმის უნებლიე გამოდინება</b>							<b>336</b>										<b>1,210</b>										<b>600</b>	
სწორია	100.0	100.0	100.0	100.0	100.0	100.0	100.0	100.0	68.8	79.6	58.7	79.9	79.3	55.2	61.4			49.2	67.3	30.7	55.5	80.0	23.4	38.4				
არ არის სწორი									18.6	19.4	17.8	19.2	19.5	19.0	16.9			15.1	17.9	12.3	26.5	8.6	10.4	14.3				
არ ვიცი									12.6	1.0	23.5	0.9	1.2	25.8	21.7			35.7	14.8	57.0	18.0	11.4	66.2	47.3				
<b>სულ</b>	<b>100.0</b>	<b>100.0</b>	<b>100.0</b>	<b>100.0</b>	<b>100.0</b>	<b>100.0</b>	<b>100.0</b>	<b>100.0</b>	<b>100.0</b>	<b>100.0</b>	<b>100.0</b>	<b>100.0</b>	<b>100.0</b>	<b>100.0</b>	<b>100.0</b>	<b>100.0</b>	<b>100.0</b>	<b>100.0</b>	<b>100.0</b>	<b>100.0</b>	<b>100.0</b>	<b>100.0</b>	<b>100.0</b>	<b>100.0</b>	<b>100.0</b>	<b>100.0</b>		

ცხრილი 8. (გაგრძელება)

მოზარდების განაწილება (%) სქესობრივი მომწიფების პერიოდის შესახებ ცოდნის მიხედვით

	სომხეთი								აზერბაიჯანი								საქართველო										
	სულ	ვაუები	გოგონები	ვაუების ასაკი		გოგონების ასაკი		N=		სულ	ვაუები	გოგონები	ვაუების ასაკი		გოგონების ასაკი		N=		სულ	ვაუები	გოგონები	ვაუების ასაკი		გოგონების ასაკი		N=	
				14-16	17-19	14-16	17-19						14-16	17-19	14-16	17-19						14-16	17-19	14-16	17-19		
<b>სქესობრივი მომწიფების პერიოდში ოფლიანობა იმატებს მხოლოდ გოგონებში</b>																											
სწორია	22.5	25.0	20.0	15.0	35.0	10.0	30.0		53.0	70.9	36.1	70.1	71.4	36.9	35.5		13.7	18.6	8.7	17.8	19.5	9.1	8.4				
არ არის სწორი	60.0	60.0	60.0	65.0	55.0	65.0	55.0		42.6	23.7	60.4	24.4	23.2	57.1	62.8		51.3	46.5	56.3	45.4	47.6	51.3	61.5				
არ ვიცი	17.5	15.0	20.0	20.0	10.0	25.0	15.0		4.4	5.4	3.5	5.5	5.4	6.0	1.7		35.0	34.9	35.0	36.8	32.9	39.6	30.1				
<b>სულ</b>	<b>100.0</b>	<b>100.0</b>	<b>100.0</b>	<b>100.0</b>	<b>100.0</b>	<b>100.0</b>	<b>100.0</b>		<b>100.0</b>	<b>100.0</b>	<b>100.0</b>	<b>100.0</b>	<b>100.0</b>	<b>100.0</b>	<b>100.0</b>		<b>100.0</b>	<b>100.0</b>	<b>100.0</b>	<b>100.0</b>	<b>100.0</b>	<b>100.0</b>	<b>100.0</b>				
<b>მენსტრუაციის დროს შხაპის მიღება არ შეიძლება</b>																											
სწორია	35.0	42.5	27.5	50.0	35.0	30.0	25.0		56.2	46.8	65.0	43.2	49.3	60.8	68.2		30.2	24.8	35.7	21.9	27.9	36.8	34.6				
არ არის სწორი	65.0	57.5	72.5	50.0	65.0	70.0	75.0		38.1	41.6	34.8	41.5	41.6	38.8	31.8		46.4	41.2	51.7	41.8	40.6	46.3	57.3				
არ ვიცი									5.7	11.6	0.2	15.3	9.1	0.4			23.4	34.0	12.6	36.3	31.5	16.9	8.1				
<b>სულ</b>	<b>100.0</b>	<b>100.0</b>	<b>100.0</b>	<b>100.0</b>	<b>100.0</b>	<b>100.0</b>	<b>100.0</b>		<b>100.0</b>	<b>100.0</b>	<b>100.0</b>	<b>100.0</b>	<b>100.0</b>	<b>100.0</b>	<b>100.0</b>		<b>100.0</b>	<b>100.0</b>	<b>100.0</b>	<b>100.0</b>	<b>100.0</b>	<b>100.0</b>	<b>100.0</b>				
<b>მენსტრუაციის დროს აბაზანის მიღება არ არის მიზანშეწონილი</b>																											
სწორია	67.5	62.5	72.5	65.0	60.0	70.0	75.0		54.6	47.9	61.0	42.3	51.6	61.2	60.8		48.0	39.6	56.6	36.4	43.0	57.2	55.9				
არ არის სწორი	32.5	37.5	27.5	35.0	40.0	30.0	25.0		39.7	40.5	38.8	41.5	39.9	38.4	39.2		26.4	23.4	29.3	24.6	22.3	24.6	34.4				
არ ვიცი									5.7	11.6	0.2	16.2	8.5	0.4			25.6	37.0	14.1	39.0	34.7	18.2	9.7				
<b>სულ</b>	<b>100.0</b>	<b>100.0</b>	<b>100.0</b>	<b>100.0</b>	<b>100.0</b>	<b>100.0</b>	<b>100.0</b>		<b>100.0</b>	<b>100.0</b>	<b>100.0</b>	<b>100.0</b>	<b>100.0</b>	<b>100.0</b>	<b>100.0</b>		<b>100.0</b>	<b>100.0</b>	<b>100.0</b>	<b>100.0</b>	<b>100.0</b>	<b>100.0</b>	<b>100.0</b>				
<b>სქესობრივი მომწიფების პერიოდში მომატებული ოფლიანობის შემთხვევაში მიზანშეწონილია შხაპის სშირი მიღება და დეზოდორანტების გამოყენება</b>																											
სწორია									76.8	78.7	75.0	76.9	79.9	76.1	74.1		63.1	53.3	73.2	51.0	55.7	66.2	80.6				
არ არის სწორი	100.0	100.0	100.0	100.0	100.0	100.0	100.0		20.7	17.4	23.8	17.9	17.0	22.4	24.8		11.5	13.7	9.3	13.9	13.5	11.6	6.8				
არ ვიცი									2.5	3.9	1.2	5.2	3.1	1.5	1.1		25.4	33.0	17.5	35.1	30.8	22.2	12.6				
<b>სულ</b>	<b>100.0</b>	<b>100.0</b>	<b>100.0</b>	<b>100.0</b>	<b>100.0</b>	<b>100.0</b>	<b>100.0</b>		<b>100.0</b>	<b>100.0</b>	<b>100.0</b>	<b>100.0</b>	<b>100.0</b>	<b>100.0</b>	<b>100.0</b>		<b>100.0</b>	<b>100.0</b>	<b>100.0</b>	<b>100.0</b>	<b>100.0</b>	<b>100.0</b>	<b>100.0</b>				
<b>განაყოფიერება ხდება 28 დღიანი მენსტრუაციული ციკლის შუა პერიოდში მე-14-15 დღეებში</b>																											
სწორია	100.0	100.0	100.0	100.0	100.0	100.0	100.0		53.9	54.2	53.6	54.3	54.1	47.4	58.3		28.5	30.6	26.3	22.9	38.8	14.4	39.0				
არ არის სწორი									21.2	25.9	16.7	23.1	27.8	20.9	13.5		20.2	23.0	17.4	26.9	18.9	16.2	18.7				
არ ვიცი									24.9	19.9	29.7	22.6	18.1	31.7	28.2		51.3	46.4	56.3	50.2	42.3	69.4	42.3				
<b>სულ</b>	<b>100.0</b>	<b>100.0</b>	<b>100.0</b>	<b>100.0</b>	<b>100.0</b>	<b>100.0</b>	<b>100.0</b>		<b>100.0</b>	<b>100.0</b>	<b>100.0</b>	<b>100.0</b>	<b>100.0</b>	<b>100.0</b>	<b>100.0</b>		<b>100.0</b>	<b>100.0</b>	<b>100.0</b>	<b>100.0</b>	<b>100.0</b>	<b>100.0</b>	<b>100.0</b>				
<b>განაყოფიერების პერიოდი არ არის დამოკიდებული მენსტრუაციული ციკლის ხანგრძლივობაზე</b>																											
სწორია	82.5	72.5	92.5	70.0	75.0	90.0	95.0		37.5	29.6	44.9	28.2	30.6	40.3	48.5		19.0	20.3	17.8	19.8	20.7	8.4	27.8				
არ არის სწორი	8.8	10.0	7.5	15.0	5.0	10.0	5.0		35.0	48.6	22.3	47.4	49.3	25.0	20.3		28.2	31.7	24.5	29.4	34.3	20.1	29.2				
არ ვიცი	8.7	17.5		15.0	20.0				27.5	21.8	32.8	24.4	20.1	34.7	31.2		52.8	48.0	57.7	50.8	45.0	71.5	43.0				
<b>სულ</b>	<b>100.0</b>	<b>100.0</b>	<b>100.0</b>	<b>100.0</b>	<b>100.0</b>	<b>100.0</b>	<b>100.0</b>		<b>100.0</b>	<b>100.0</b>	<b>100.0</b>	<b>100.0</b>	<b>100.0</b>	<b>100.0</b>	<b>100.0</b>		<b>100.0</b>	<b>100.0</b>	<b>100.0</b>	<b>100.0</b>	<b>100.0</b>	<b>100.0</b>	<b>100.0</b>				

ცხრილი 9

მოზარდი გოგონების განაწილება (%) მენსტრუაციული ციკლის შესახებ ინფორმირება-ცოდნის და მათი მიღების წყაროების მიხედვით

	სომხეთი			აზერბაიჯანი			საქართველო		
	გოგონები სულ	გოგონების ასაკი		გოგონები სულ	გოგონების ასაკი		გოგონები სულ	გოგონების ასაკი	
		14-16	17-19		14-16	17-19		14-16	17-19
<b>მენსტრუაციის შესახებ ინფორმაცია</b>		<b>N= 40</b>			<b>N= 623</b>			<b>N= 297</b>	
ჰქონდა მენსტრუაციის დაწყებამდე	87.5	90.0	85.0	70.6	71.6	69.9	80.7	80.6	80.9
არ ჰქონდა მენსტრუაციის დაწყებამდე	12.5	10.0	15.0	29.4	28.4	30.1	19.3	19.4	19.1
<b>სულ</b>	<b>100.0</b>	<b>100.0</b>	<b>100.0</b>	<b>100.0</b>	<b>100.0</b>	<b>100.0</b>	<b>100.0</b>	<b>100.0</b>	<b>100.0</b>
<b>როგორია ნორმალური მენსტრუაციული ციკლი და როგორ ვლინდება მისი დარღვევები</b>		<b>N= 40</b>			<b>N= 623</b>			<b>N= 297</b>	
იცოდა მენსტრუაციის დაწყებამდე	55.0	40.0	70.0	44.6	47.0	42.8	43.7	41.1	46.6
არ იცოდა მენსტრუაციის დაწყებამდე	45.0	60.0	30.0	55.4	53.0	57.2	56.3	58.9	53.4
<b>სულ</b>	<b>100.0</b>	<b>100.0</b>	<b>100.0</b>	<b>100.0</b>	<b>100.0</b>	<b>100.0</b>	<b>100.0</b>	<b>100.0</b>	<b>100.0</b>
<b>მიაჩნია მენსტრუაციული ციკლის დარღვევად</b>		<b>N= 40</b>			<b>N= 623</b>			<b>N= 133</b>	
მენსტრუაციის გადავადება 1-2 დღით	7.5	10.0	5.0	3.7	2.6	4.5	5.1	5.8	4.4
მენსტრუაციის გადავადება 1-2 თვით პერიოდულად	95.0	95.0	95.0	46.4	45.1	47.3	23.2	24.9	21.7
მენსტრუაციების შეწყვეტა რეგულარული მენსტრუაციების შემდეგ	92.5	90.0	95.0	7.5	7.8	7.3	16.7	17.7	15.9
მტკივნეული მენსტრუაციები	75.0	70.0	80.0	31.5	33.6	29.9	7.6	6.5	8.5
ხშირი მენსტრუაციები (2 კვირაში ერთხელ)	67.5	50.0	85.0	12.2	12.7	11.8	23.4	21.6	24.9
მენსტრუაციები 5 დღის ხანგრძლივობით				0.5	0.7	0.3	0.9	1.3	0.6
მენსტრუაციები 9 დღის ხანგრძლივობით	82.5	85.0	80.0	6.7	8.6	5.4	8.6	7.1	10.0
მენსტრუაციები 1 დღის ხანგრძლივობით	87.5	85.0	90.0	4.8	5.2	4.5	14.5	15.1	14.0
<b>სულ</b>	<b>508.0</b>	<b>485.0</b>	<b>530.0</b>	<b>114.0</b>	<b>116.0</b>	<b>111.0</b>	<b>100.0</b>	<b>100.0</b>	<b>100.0</b>

ცხრილი 9 (გაგრძელება)

მოზარდი გოგონების განაწილება (%) მენსტრუაციული ციკლის შესახებ ინფორმირება-ცოდნის და მათი მიღების წყაროების მიხედვით

	სომხეთი			აზერბაიჯანი			საქართველო		
	გოგონები სულ	გოგონების ასაკი		გოგონები სულ	გოგონების ასაკი		გოგონები სულ	გოგონების ასაკი	
		14-16	17-19		14-16	17-19		14-16	17-19
<b>ზემოაღნიშნულის შესახებ ინფორმირება ცოდნის წყარო</b>		<b>N=</b>	<b>40</b>		<b>N=</b>	<b>623</b>		<b>N=</b>	<b>133</b>
დედ-მამა	60.0	50.0	70.0	66.5	67.9	65.4	55.0	62.0	48.5
ბებია-პაპა	17.5	20.0	15.0	0.3	0.4	0.3	1.5	1.6	1.4
და-ძმა	10.0	15.0	5.0	7.2	6.3	7.9	3.6	3.1	4.1
სხვა ნათესავი				4.2	3.4	4.8	2.3	4.7	
თანატოლები, მეგობარ-ამხანაგები	82.5	90.0	75.0	14.9	15.7	14.4	20.0	15.9	23.8
უფროსი ასაკის ნაცნობები				1.0	0.4	1.4	2.7	3.2	2.5
მასწავლებელი	10.0	15.0	5.0	1.8	0.7	2.5	1.4		2.7
ექიმი	15.0	20.0	10.0	2.6	2.6	2.5	4.8	3.2	6.2
წიგნები და ბროშურები	80.0	80.0	80.0	1.8	2.2	1.4	4.5	3.2	5.6
ჟურნალ-გაზეთები	65.0	60.0	70.0				1.3		2.5
რადიო	12.5	15.0	10.0						
ტელევიზია				0.5	0.7	0.3	1.4		2.7
ინტერნეტი	2.5	5.0							
სხვა				0.3	0.7		0.7	1.5	
არა აქვს							0.8	1.6	
<b>სულ</b>	<b>355.0</b>	<b>370.0</b>	<b>340.0</b>	<b>101.1</b>	<b>101.0</b>	<b>100.9</b>	<b>100.0</b>	<b>100.0</b>	<b>100.0</b>
<b>ზემოაღნიშნულის შესახებ ცოდნის მიღების ასაკი</b>		<b>N=</b>	<b>40</b>		<b>N=</b>	<b>623</b>		<b>N=</b>	<b>133</b>
10 წლამდე				2.2	2.6	2.0	10.9	11.1	10.7
10-12	25.0	40.0	10.0	33.7	37.3	31.0	53.9	54.2	53.7
13-15	72.5	60.0	85.0	61.5	60.1	62.5	34.6	34.7	34.4
16 და მეტი	2.5		5.0	2.6		4.5	0.6		1.2
<b>სულ</b>	<b>100.0</b>	<b>100.0</b>	<b>100.0</b>	<b>100.0</b>	<b>100.0</b>	<b>100.0</b>	<b>100.0</b>	<b>100.0</b>	<b>100.0</b>
საშუალო ასაკი	13.3	12.8	13.8	13.0	12.8	13.0	12.0	11.9	12.0

ცხრილი 10

მოზარდი ვაჟების განაწილება (%) სქესობრივი განვითარების შესახებ ინფორმირება-ცოდნის და მათი მიღების წყაროების მიხედვით

	სომხეთი			აზერბაიჯანი			საქართველო		
	ვაჟები სულ	ვაჟების ასაკი		ვაჟები სულ	ვაჟების ასაკი		ვაჟები სულ	ვაჟების ასაკი	
		14-16	17-19		14-16	17-19		14-16	17-19
<b>ინფორმირებულობა ღამის პოლუციების შესახებ პირველ ეაკულაციამდე</b>		<b>N= 40</b>			<b>N= 587</b>			<b>N= 303</b>	
ჰქონდა ინფორმაცია	40.0	35.0	45.0	81.1	73.9	85.8	45.0	38.4	52.1
არ ჰქონდა	60.0	65.0	55.0	18.9	26.1	14.2	45.9	53.2	38.1
უარი პასუხზე							9.1	8.4	9.8
<b>სულ</b>	<b>100.0</b>	<b>100.0</b>	<b>100.0</b>	<b>100.0</b>	<b>100.0</b>	<b>100.0</b>	<b>100.0</b>	<b>100.0</b>	<b>100.0</b>
<b>იცოდა თუ არა, რომ ღამის პოლუციები სქესობრივი მომწიფებისათვის დამახასიათებელი ნორმალური მოვლენაა</b>		<b>N= 40</b>			<b>N= 587</b>			<b>N= 303</b>	
იცოდა	12.5	15.0	10.0	82.1	76.1	86.1	50.2	38.2	63.0
არ იცოდა	87.5	85.0	90.0	17.9	23.9	13.9	40.7	53.4	27.2
უარი პასუხზე							9.1	8.4	9.8
<b>სულ</b>	<b>100.0</b>	<b>100.0</b>	<b>100.0</b>	<b>100.0</b>	<b>100.0</b>	<b>100.0</b>	<b>100.0</b>	<b>100.0</b>	<b>100.0</b>
<b>საყურადღებოა და საჭიროებს ექიმთან მიმართვას</b>		<b>N= 40</b>			<b>N= 587</b>			<b>N= 303</b>	
მოზარდობის პერიოდში სათესლე პარკში ერთი, ან ორივე სათესლე ჯირკვლის არარსებობა	100.0	100.0	100.0	17.2	18.4	16.4	25.8	27.5	24.3
სათესლე პარკის შეშუპება ცალმხრივ ან ორმხრივ	100.0	100.0	100.0	18.2	21.8	15.9	14.3	12.3	16.1
უნებლეთ ერექციები (სასქესო ასოს გამაგრება და ზომაში გადიდება) სქესობრივი მომწიფების პერიოდში	7.5	5.0	10.0	8.3	10.3	7.1	4.8	6.1	3.8
ვაჟებში 16 წლისათვის ბოქვენზე თმისარსებობის არარსებობა	92.5	90.0	95.0	3.2	1.7	4.2	8.4	7.7	9.1
ჩირქოვანი, სუნიანი გამონადენის სასქესო ასოდან	100.0	100.0	100.0	44.5	35.9	50.1	36.0	34.5	37.3
სქესობრივი მომწიფების პერიოდში თმისარსებობის განენა მკერდზე	7.5	5.0	10.0	1.7	2.6	1.1	1.3	1.7	1.0
უარი პასუხზე				4.9	6.3	3.8	9.4	10.2	8.6

ცხრილი 10 (გაგრძელება)

მოზარდი ვაჟების განაწილება (%) სქესობრივი განვითარების შესახებ ინფორმირება-ცოდნის და მათი მიღების წყაროების მიხედვით

	სომხეთი			აზერბაიჯანი			საქართველო		
	ვაჟები სულ	ვაჟების ასაკი		ვაჟები სულ	ვაჟების ასაკი		ვაჟები სულ	ვაჟების ასაკი	
		14-16	17-19		14-16	17-19		14-16	17-19
<b>ზემოაღნიშნულის ინფორმირებულობის წყარო</b>		<b>N= 40</b>			<b>N= 587</b>			<b>N= 303</b>	
დედ-მამა	10.0	15.0	5.0	1.5	3.0	0.6	7.5	9.0	6.0
ბებია-პაპა				0.3	0.4	0.3	0.7	1.4	
და-ძმა				0.9	0.4	1.1	0.4		0.8
სხვა ნათესავი									
თანატოლები, მეგობარ-ამხანაგები	52.5	60.0	45.0	85.5	85.5	85.6	32.3	35.6	28.6
უფროსი ასაკის ნაცნობები				2.0	0.9	2.8	34.7	31.8	37.8
შეყვარებული	12.5	10.0	15.0						
მასწავლებლები	7.5	10.0	5.0						
ექიმი	20.0	20.0	20.0	1.9	0.9	2.5	3.5	2.6	4.5
წიგნები და ბროშურები	22.5	30.0	15.0	1.9	1.3	2.3	3.6	1.3	6.2
ჟურნალ-გაზეთები	12.5	10.0	15.0	0.3	0.9		1.9	0.8	3.2
რადიო									
ტელევიზია				0.2	0.4		4.9	4.2	5.7
ინტერნეტი				4.3	5.1	3.7	8.5	10.1	6.7
სხვა				0.6	0.4	0.6	0.3		0.6
არა აქვს							13.0	13.8	12.2
<b>ზემოაღნიშნულის შესახებ ცოდნის მიღების ასაკი</b>		<b>N= 40</b>			<b>N= 587</b>			<b>N= 303</b>	
10 წლამდე				2.4	3.4	1.7	3.9	4.1	3.7
10-12	32.5	30.0	35.0	38.2	44.0	34.3	10.7	12.2	9.1
13-15	67.5	70.0	65.0	53.3	50.9	55.0	63.2	65.1	61.2
16 და მეტი				6.1	1.7	9.0	9.4	6.0	13.1
უარი პასუხზე							12.8	12.6	12.9
<b>სულ</b>	<b>100.0</b>	<b>100.0</b>	<b>100.0</b>	<b>100.0</b>	<b>100.0</b>	<b>100.0</b>	<b>100.0</b>	<b>100.0</b>	<b>100.0</b>
საშუალო ასაკი	13.0	13.1	13.0	13.0	13.0	13.0	13.7	13.5	13.8

ცხრილი 11

მოზარდების განაწილება (%) სქესობრივ ურთიერთობასთან დაკავშირებულ ზოგიერთ საკითხზე შეხედულების და ცოდნის მიხედვით

	სომხეთი							აზერბაიჯანი							საქართველო								
	სულ	ვაჟები	გოგონები	ვაჟების ასაკი		გოგონების ასაკი		სულ	ვაჟები	გოგონები	ვაჟების ასაკი		გოგონების ასაკი		სულ	ვაჟები	გოგონები	ვაჟების ასაკი		გოგონების ასაკი			
				14-16	17-19	14-16	17-19				14-16	17-19	14-16	17-19				14-16	17-19				
<b>სქესობრივი ურთიერთობის დაწყების დასაშვები ასაკი</b>	<b>N= 336</b>							<b>N= 1,210</b>							<b>N= 600</b>								
გოგონებისათვის																							
15 წლამდე	0.6	0.5	0.6		1.0	1.2		1.2	2.0	0.3	3.4	1.1	0.4	0.3	1.8	3.2	0.3	2.2	4.2	0.7			
15	0.5	1.0			2.1			2.9	4.4	1.4	6.0	3.4	1.9	1.1	3.5	6.6	0.3	8.4	4.6			0.6	
16	1.6	2.1	1.1	3.2	1.0	1.2	1.1	3.3	5.3	1.4	6.8	4.2	1.1	1.7	8.9	16.4	1.3	17.4	15.5	1.3	1.1		
17	8.9	10.7	7.1	8.1	13.4	3.6	10.6	4.0	5.5	2.6	5.6	5.4	2.2	2.8	4.0	5.5	2.4	7.5	3.4	2.6	2.3		
18	22.9	17.9	27.8	16.1	19.6	30.1	25.5	9.4	11.6	7.4	10.3	12.5	6.3	8.2	17.5	22.9	11.9	25.0	20.5	12.4	11.3		
19	21.1	20.4	21.7	27.4	13.4	16.9	26.6	6.0	6.1	5.8	5.6	6.5	4.1	7.0	5.2	3.0	7.4	1.5	4.6	4.5	10.5		
20 და მეტი	25.7	26.7	24.7	30.7	22.7	21.7	27.7	20.1	14.2	25.7	15.3	13.3	25.7	25.6	10.9	7.3	14.7	7.6	7.0	16.9	12.3		
მხოლოდ ქორწინების შემდეგ	17.3	20.7	13.9	14.5	26.8	19.3	8.5	53.1	50.9	55.4	47.0	53.6	58.3	53.3	46.5	33.8	59.5	29.6	38.4	59.7	59.4		
სხვა																							
უარი პასუხზე	1.4		3.1			6.0									1.7	1.3	2.2	0.8	1.8	1.9	2.5		
<b>სულ</b>	<b>100.0</b>	<b>100.0</b>	<b>100.0</b>	<b>100.0</b>	<b>100.0</b>	<b>100.0</b>	<b>100.0</b>	<b>100.0</b>	<b>100.0</b>	<b>100.0</b>	<b>100.0</b>	<b>100.0</b>	<b>100.0</b>	<b>100.0</b>	<b>100.0</b>	<b>100.0</b>	<b>100.0</b>	<b>100.0</b>	<b>100.0</b>	<b>100.0</b>	<b>100.0</b>	<b>100.0</b>	
საშუალო ასაკი	19.1	19.1	19.0	19.5	18.7	18.9	19.1	22.0	21.0	22.0	21.0	21.0	22.0	22.0	17.8	17.3	18.8	17.2	17.3	18.8	18.7		
<b>ვაჟებისათვის</b>	<b>N= 336</b>							<b>N= 1,210</b>							<b>N= 600</b>								
15 წლამდე	0.6	0.5	0.6		1.0	1.2		1.0	1.6	0.4	1.7	1.4		0.7	11.7	18.4	4.9	18.6	18.1	5.2	4.7		
15	0.5	1.0			2.1			4.0	5.9	2.4	6.4	5.4	2.7	2.3	24.6	31.9	17.1	30.3	33.6	12.4	22.0		
16	24.7	28.2	21.2	30.7	25.8	16.9	25.5	6.0	6.6	5.3	6.0	7.1	4.1	6.2	21.4	25.4	17.3	25.4	25.5	18.2	16.4		
17	23.0	33.4	12.6	33.9	33.0	14.5	10.6	6.0	7.3	4.7	7.7	7.1	4.5	4.8	12.7	7.1	18.5	6.8	7.3	16.2	20.8		
18	24.1	20.3	27.8	21.0	19.6	30.1	25.5	14.1	20.4	8.2	17.1	22.7	7.8	8.5	13.6	9.5	17.7	9.7	9.3	15.6	19.9		
19	16.1	10.5	21.7	9.7	11.3	16.9	26.6	6.0	6.3	5.8	6.4	6.2	5.2	6.2	3.0	2.1	4.0	4.1		4.5	3.4		
20 და მეტი	10.2	6.1	14.4	4.7	7.2	19.3	9.6	23.6	17.5	29.2	18.4	17.0	27.2	30.7	5.6	1.3	10.0	1.4	1.2	14.9	4.8		
მხოლოდ ქორწინების შემდეგ	0.8		1.7			1.1	2.2	39.3	34.4	44.0	36.3	33.1	48.5	40.6	4.5	2.5	6.5	3.0	2.0	8.5	4.5		
სხვა																							
უარი პასუხზე															2.9	1.8	4.0	0.7	3.0	4.5	3.5		
<b>სულ</b>	<b>100.0</b>	<b>100.0</b>	<b>100.0</b>	<b>100.0</b>	<b>100.0</b>	<b>100.0</b>	<b>100.0</b>	<b>100.0</b>	<b>100.0</b>	<b>100.0</b>	<b>100.0</b>	<b>100.0</b>	<b>100.0</b>	<b>100.0</b>	<b>100.0</b>	<b>100.0</b>	<b>100.0</b>	<b>100.0</b>	<b>100.0</b>	<b>100.0</b>	<b>100.0</b>	<b>100.0</b>	
საშუალო ასაკი	17.7	17.3	18.0	17.2	17.3	18.1	18.0	21.0	20.0	21.0	20.0	20.0	22.0	21.0	16.4	15.9	16.9	16.0	15.8	17.2	16.7		
<b>პირველი სქესობრივი კონტაქტი:</b>	<b>N= 336</b>							<b>N= 1,210</b>							<b>N= 600</b>								
შეიძლება დაორსულება	88.0	80.0	95.0	77.0	84.0	94.0	97.0	66.8	68.0	65.7	67.1	68.6	57.8	71.5	57.9	63.0	52.7	51.5	75.4	41.8	64.2		
არ შეიძლება დაორსულება	8.0	12.0	3.0	11.0	12.0	4.0	3.0	11.7	12.8	10.6	13.2	12.4	11.9	9.6	10.8	13.6	7.9	15.8	11.3	10.9	4.7		
არ ვიცი	4.0	8.0	2.0	12.0	4.0	2.0		21.5	19.2	23.7	19.7	19.0	30.3	18.9	31.3	23.4	39.4	32.7	13.3	47.3	31.1		
<b>სულ</b>	<b>100.0</b>	<b>100.0</b>	<b>100.0</b>	<b>100.0</b>	<b>100.0</b>	<b>100.0</b>	<b>100.0</b>	<b>100.0</b>	<b>100.0</b>	<b>100.0</b>	<b>100.0</b>	<b>100.0</b>	<b>100.0</b>	<b>100.0</b>	<b>100.0</b>	<b>100.0</b>	<b>100.0</b>	<b>100.0</b>	<b>100.0</b>	<b>100.0</b>	<b>100.0</b>	<b>100.0</b>	
<b>სქესობრივი მოთხოვნების შემთხვევაში თავშეკავება:</b>	<b>N= 336</b>							<b>N= 1,210</b>							<b>N= 600</b>								
მავნებელია ჯანმრთელობისათვის	28.5	37.5	19.5	30.6	44.3	14.5	24.5	46.5	40.7	52.0	36.8	43.3	48.5	54.6	43.2	59.4	26.8	48.1	71.5	20.2	33.8		
არ არის მავნებელი	63.4	52.5	74.3	56.5	48.5	79.5	69.1	18.3	25.4	11.6	25.6	25.2	10.8	12.1	18.1	15.9	20.3	17.6	14.0	19.5	21.2		
არ ვიცი	8.1	10.0	6.2	12.9	7.2	6.0	6.4	35.2	33.9	36.4	37.6	31.5	40.7	33.3	38.7	24.7	52.9	34.3	14.5	60.3	45.0		
<b>სულ</b>	<b>100.0</b>	<b>100.0</b>	<b>100.0</b>	<b>100.0</b>	<b>100.0</b>	<b>100.0</b>	<b>100.0</b>	<b>100.0</b>	<b>100.0</b>	<b>100.0</b>	<b>100.0</b>	<b>100.0</b>	<b>100.0</b>	<b>100.0</b>	<b>100.0</b>	<b>100.0</b>	<b>100.0</b>	<b>100.0</b>	<b>100.0</b>	<b>100.0</b>	<b>100.0</b>	<b>100.0</b>	

ცხრილი 11 (გაგრძელება)

მოზარდების განაწილება (%) სქესობრივ ურთიერთობასთან დაკავშირებულ ზოგიერთ საკითხზე შეხედულების და ცოდნის მიხედვით

	სომხეთი							აზერბაიჯანი							საქართველო						
	სულ	ვაჟები	გოგონები	ვაჟების ასაკი		გოგონების ასაკი		სულ	ვაჟები	გოგონები	ვაჟების ასაკი		გოგონების ასაკი		სულ	ვაჟები	გოგონები	ვაჟების ასაკი		გოგონების ასაკი	
				14-16	17-19	14-16	17-19				14-16	17-19	14-16	17-19				14-16	17-19		
<b>სქესობრივი მოთხოვნების არსებობისას უფრო მაგნებელია ჯანმრთელობისათვის:</b>							<b>N= 336</b>							<b>N= 1,210</b>							<b>N= 600</b>
თავშეკავება	8.3	10.3	6.2	11.3	9.3	6.0	6.4	18.8	18.7	18.8	22.2	16.4	22.4	16.1	15.5	21.1	9.6	23.6	18.5	12.4	6.6
შემთხვევითი, ან დაუცველი სქესობრივი კავშირი უარყოფითი შედეგებით	90.4	87.1	93.8	85.5	88.7	94.0	93.6	75.0	79.9	70.5	76.5	82.2	63.4	75.8	79.1	76.2	82.2	72.3	80.3	76.0	88.8
არ ვიცი	1.3	2.7		3.2	2.1			6.2	1.4	10.7	1.3	1.4	14.2	8.1	5.4	2.7	8.2	4.1	1.2	11.6	4.6
<b>სულ</b>	<b>100.0</b>	<b>100.0</b>	<b>100.0</b>	<b>100.0</b>	<b>100.0</b>	<b>100.0</b>	<b>100.0</b>	<b>100.0</b>	<b>100.0</b>	<b>100.0</b>	<b>100.0</b>	<b>100.0</b>	<b>100.0</b>	<b>100.0</b>	<b>100.0</b>	<b>100.0</b>	<b>100.0</b>	<b>100.0</b>	<b>100.0</b>	<b>100.0</b>	<b>100.0</b>
<b>შემთხვევითი სქესობრივი კავშირი:</b>							<b>N= 336</b>							<b>N= 1,210</b>							<b>N= 600</b>
მიანინია საშიშად	89.8	86.4	93.2	87.1	85.6	91.6	94.7	89.8	90.6	88.9	91.5	90.1	88.1	89.6	78.4	63.9	93.2	62.6	65.3	90.9	95.6
არ მიანინია საშიშად	10.3	13.7	6.9	12.9	14.4	8.4	5.3	8.9	9.4	8.5	8.5	9.9	7.8	9.0	17.8	31.2	4.2	32.5	29.7	4.6	3.7
არ ვიცი								1.3		2.6			4.1	1.4	3.8	4.9	2.6	4.9	5.0	4.5	0.7
<b>სულ</b>	<b>100.0</b>	<b>100.0</b>	<b>100.0</b>	<b>100.0</b>	<b>100.0</b>	<b>100.0</b>	<b>100.0</b>	<b>100.0</b>	<b>100.0</b>	<b>100.0</b>	<b>100.0</b>	<b>100.0</b>	<b>100.0</b>	<b>100.0</b>	<b>100.0</b>	<b>100.0</b>	<b>100.0</b>	<b>100.0</b>	<b>100.0</b>	<b>100.0</b>	<b>100.0</b>



ცხრილი 12.

მოზარდების განაწილება (%) იმის მიხედვით, მიაჩნიათ თუ არა დასაშვებად სქესობრივი ურთიერთობა ქორწინებამდე და თუ ასეთი ჰქონია რომელიმე ნაცნობ თანატოლს

	სომხეთი							აზერბაიჯანი							საქართველო								
	სულ	ვაჟები	გოგონები	ვაჟების ასაკი		გოგონების ასაკი		სულ	ვაჟები	გოგონები	ვაჟების ასაკი		გოგონების ასაკი		სულ	ვაჟები	გოგონები	ვაჟების ასაკი		გოგონების ასაკი			
				14-16	17-19	14-16	17-19				14-16	17-19	14-16	17-19				14-16	17-19				
<b>სქესობრივი ურთიერთობა ქორწინებამდე ვაჟებისათვის</b>	<b>N= 336</b>							<b>N= 1,210</b>							<b>N= 600</b>								
მიაჩნია დასაშვებად																							
შეეყარებულთან	68.8	75.0	62.5	80.0	70.0	70.0	55.0	10.1	9.4	10.8	12.8	7.1	7.5	13.2	27.3	34.3	20.1	34.8	33.8	13.7	27.0		
მეგობართან	22.5	32.5	12.5	50.0	15.0	10.0	15.0	7.4	9.4	5.6	9.4	9.3	0.7	9.3	10.8	15.4	6.1	12.0	19.1	5.8	6.4		
საცოლესთან	81.3	95.0	67.5	95.0	95.0	60.0	75.0	11.0	9.2	12.7	11.5	7.6	9.3	15.2	46.5	51.5	41.4	51.7	51.3	40.9	42.0		
მეძავეთან	8.8	17.5		10.0	25.0			27.2	30.0	24.6	25.6	32.9	18.7	29.0	71.2	77.1	65.2	70.9	83.8	62.3	68.3		
სხვა																							
<b>არ მიაჩნია დასაშვებად</b>	<b>N= 336</b>							<b>N= 1,210</b>							<b>N= 600</b>								
შეეყარებულთან	31.2	25.0	37.5	20.0	30.0	30.0	45.0	89.9	90.6	89.2	87.2	92.9	92.5	86.8	66.8	58.8	74.8	57.1	60.7	81.7	67.6		
მეგობართან	77.5	67.5	87.5	50.0	85.0	90.0	85.0	92.6	90.6	94.4	90.6	90.7	99.3	90.7	82.3	77.2	87.6	79.9	74.2	88.3	86.9		
საცოლესთან	18.7	5.0	32.5	5.0	5.0	40.0	25.0	89.0	90.8	87.3	88.5	92.4	90.7	84.8	47.1	41.4	52.9	39.7	43.2	53.9	51.8		
მეძავეთან	91.2	82.5	100.0	90.0	75.0	100.0	100.0	72.8	70.0	75.4	74.4	67.1	81.3	71.0	24.7	20.7	28.7	28.4	12.4	31.2	26.1		
სხვა																							
<b>სქესობრივი ურთიერთობა ქორწინებამდე გოგონებისათვის</b>	<b>N= 336</b>							<b>N= 1,210</b>							<b>N= 600</b>								
მიაჩნია დასაშვებად																							
შეეყარებულთან	62.5	85.0	40.0	80.0	90.0	35.0	45.0	5.5	5.8	5.1	9.0	3.7	2.6	7.0	13.8	20.1	7.3	24.7	15.1	7.9	6.7		
მეგობართან	21.3	30.0	12.5	35.0	25.0	5.0	20.0	1.9	1.9	1.9	2.1	1.7	0.7	2.8	2.6	4.2	0.9	1.3	7.3	0.7	1.2		
საქმროსთან	86.3	95.0	77.5	95.0	95.0	70.0	85.0	7.3	6.6	7.9	9.8	4.5	6.3	9.0	31.8	35.8	27.8	41.7	29.4	25.4	30.3		
სხვა																							
<b>არ მიაჩნია დასაშვებად</b>	<b>N= 336</b>							<b>N= 1,210</b>							<b>N= 600</b>								
შეეყარებულთან	37.5	15.0	60.0	20.0	10.0	65.0	55.0	94.5	94.2	94.9	91.0	96.3	97.4	93.0	81.9	74.7	89.3	69.7	80.2	88.2	90.4		
მეგობართან	78.7	70.0	87.5	65.0	75.0	95.0	80.0	98.1	98.1	98.1	97.9	98.3	99.3	97.2	91.5	88.7	94.3	91.2	86.0	95.4	93.2		
საქმროსთან	13.7	5.0	22.5	5.0	5.0	30.0	15.0	92.7	93.4	92.1	90.2	95.5	93.7	91.0	65.3	61.5	69.1	55.7	67.7	71.3	66.8		
სხვა																							
<b>რომელიმე ნაცნობ თანატოლს გოგონას სქესობრივი ურთიერთობა ქორწინებამდე:</b>	<b>N= 336</b>							<b>N= 1,210</b>							<b>N= 600</b>								
ჰქონია	80.0	90.0	70.0	85.0	95.0	60.0	80.0	18.5	22.3	14.9	14.5	27.5	13.4	16.1	29.1	29.7	28.5	19.9	40.4	18.9	38.7		
არ ჰქონია	20.0	10.0	30.0	15.0	5.0	40.0	20.0	81.5	77.7	85.1	85.5	72.5	86.6	83.9	64.4	58.1	70.8	68.8	46.5	80.4	60.6		
არ ვიცი															6.5	12.2	0.7	11.3	13.1	0.7	0.7		
<b>სულ</b>	<b>100.0</b>	<b>100.0</b>	<b>100.0</b>	<b>100.0</b>	<b>100.0</b>	<b>100.0</b>	<b>100.0</b>	<b>100.0</b>	<b>100.0</b>	<b>100.0</b>	<b>100.0</b>	<b>100.0</b>	<b>100.0</b>	<b>100.0</b>	<b>100.0</b>	<b>100.0</b>	<b>100.0</b>	<b>100.0</b>	<b>100.0</b>	<b>100.0</b>	<b>100.0</b>		
<b>რომელიმე ნაცნობ თანატოლს ვაჟს სქესობრივი ურთიერთობა ქორწინებამდე:</b>	<b>N= 336</b>							<b>N= 1,210</b>							<b>N= 600</b>								
ჰქონია	43.8	62.5	25.0	60.0	65.0	10.0	40.0	34.2	54.3	15.2	43.2	61.8	10.1	19.2	47.8	56.2	39.2	48.3	64.7	28.7	50.6		
არ ჰქონია	56.3	37.5	75.0	40.0	35.0	90.0	60.0	65.8	45.7	84.8	56.8	38.2	89.9	80.8	36.8	37.6	36.1	45.2	29.4	42.7	29.0		
არ ვიცი															15.4	6.2	24.7	6.5	5.9	28.6	20.4		
<b>სულ</b>	<b>100.0</b>	<b>100.0</b>	<b>100.0</b>	<b>100.0</b>	<b>100.0</b>	<b>100.0</b>	<b>100.0</b>	<b>100.0</b>	<b>100.0</b>	<b>100.0</b>	<b>100.0</b>	<b>100.0</b>	<b>100.0</b>	<b>100.0</b>	<b>100.0</b>	<b>100.0</b>	<b>100.0</b>	<b>100.0</b>	<b>100.0</b>	<b>100.0</b>	<b>100.0</b>		

ცხრილი 12ა

მოზარდების განაწილება (%) იმის მიხედვით, თუ როგორ იქნა შეფასებული მათი თანატოლების სქესობრივი ურთიერთობა ქორწინებამდე

	სომხეთი								აზერბაიჯანი								საქართველო							
	სულ	ვაჟები	გოგონები	ვაჟების ასაკი		გოგონების ასაკი		სულ	ვაჟები	გოგონები	ვაჟების ასაკი		გოგონების ასაკი		სულ	ვაჟები	გოგონები	ვაჟების ასაკი		გოგონების ასაკი				
				14-16	17-19	14-16	17-19				14-16	17-19	14-16	17-19										
აღნიშნული სქესობრივი ურთიერთობა თანატოლების მიერ შეფასებულ იქნა:																								
ვაჟის შემთხვევაში	N= 35								N= 414								N= 287							
როგორც ჩვეულებრივი ამბავი	26.6	15.7	37.5	8.3	23.1	50.0	25.0	62.6	64.6	55.8	70.3	61.9	40.7	61.8	71.6	71.2	72.4	65.6	75.6	72.9	72.1			
მოიწონეს	33.3	47.8	18.8	41.7	53.8		37.5	13.0	14.7	7.4	6.9	18.3	11.1	5.9	17.7	22.3	10.9	25.8	19.5	6.8	13.4			
გაკიცხეს	38.1	32.4	43.7	41.7	23.1	50.0	37.5	24.4	20.7	36.8	22.8	19.8	48.2	32.3	5.6	3.0	9.3	5.6	1.0	11.4	8.0			
არ ვიცი	2.0	4.1		8.3											5.1	3.5	7.4	3.0	3.9	8.9	6.5			
სულ	100.0	100.0	100.0	100.0	100.0	100.0	100.0	100.0	100.0	100.0	100.0	100.0	100.0	100.0	100.0	100.0	100.0	100.0	100.0	100.0	100.0			
გოგონების შემთხვევაში	N= 64								N= 224								N= 175							
როგორც ჩვეულებრივი ამბავი	23.3	40.4	6.2	17.7	63.2		12.5	20.5	18.3	23.7	8.8	21.6	19.4	26.3	32.3	35.4	28.9	38.0	34.0	27.5	29.6			
მოიწონეს	32.1	37.0	27.1	52.9	21.1	16.7	37.5	4.5	6.1	2.2	2.9	7.2		3.5	9.2	9.7	8.8	9.4	9.7	7.0	9.7			
გაკიცხეს	44.6	22.6	66.7	29.4	15.7	83.3	50.0	75.0	75.6	74.1	88.3	71.2	80.6	70.2	47.0	37.8	56.7	32.2	40.9	58.5	55.8			
უარი პასუხზე															11.5	17.1	5.6	20.4	15.4	7.0	4.9			
სულ	100.0	100.0	100.0	100.0	100.0	100.0	100.0	100.0	100.0	100.0	100.0	100.0	100.0	100.0	100.0	100.0	100.0	100.0	100.0	100.0	100.0			

ცხრილი 13.

თანატოლ მოზარდთა განაწილება (%) ქორწინებამდე სქესობრივი ურთიერთობის ასაკისა და სქესის მიხედვით

	სომხეთი				აზერბაიჯანი				საქართველო				
	ვაჟები	პარტნიორი გოგონა	გოგონები	პარტნიორი ვაჟი	ვაჟები	პარტნიორი გოგონა	გოგონები	პარტნიორი ვაჟი	ვაჟები	პარტნიორი გოგონა	გოგონები	პარტნიორი ვაჟი	
14 წლამდე			1.0			1.4	0.5	0.4		8.4	0.6	4.0	1.1
14-15	22.9	17.1	17.1	4.7	8.7	5.8	12.1	5.8	35.9	4.6	11.6	4.7	
16-17	48.6	34.3	68.8	17.2	30.4	17.4	36.2	14.7	30.4	12.5	36.6	12.8	
18-19	28.5	25.7	13.1	54.7	34.3	21.0	31.3	20.1	7.6	8.8	25.7	17.1	
20 და მეტი წლის		14.3		12.5	21.3	22.9	15.6	30.4		19.5		21.2	
არ ვიცი ასაკი		8.6		10.9	3.9	32.4	4.4	29.0	17.7	54.0	22.1	43.1	
სულ	100.0	100.0	100.0	100.0	100.0	100.0	100.0	100.0	100.0	100.0	100.0	100.0	
გამოკითხულთა რაოდენობა	35	35	64	64	414	414	224	224	287	287	175	175	

ცხრილი 13.ა

თანატოლ მოზარდთა განაწილება (%) პირველი სქესობრივი ურთიერთობის შეფასების და მათზე განხორციელებული სქესობრივი ძალადობის მცდელობის მიხედვით

	სომხეთი							აზერბაიჯანი							საქართველო									
	სულ	ვაჟები	გოგონები	ვაჟების ასაკი		გოგონების ასაკი		სულ	ვაჟები	გოგონები	ვაჟების ასაკი		გოგონების ასაკი		სულ	ვაჟები	გოგონები	ვაჟების ასაკი		გოგონების ასაკი				
				14-16	17-19	14-16	17-19				14-16	17-19	14-16	17-19				14-16	17-19					
<b>თანატოლ მოზარდთა განაწილება (%) პირველი სქესობრივი ურთიერთობის შეფასების მიხედვით</b>							<b>N=</b>	-							<b>N=</b>	-							<b>N=</b>	298
საკუთარი სურვილით გააზრებული	27.0	32.5	12.5	31.4	33.6	4.2	18.8	93.1	95.7	86.7	97.1	95.1	87.0	86.5	62.2	71.1	49.6	74.2	68.8	42.9	54.0			
მოულოდნელი და სპონტანური	52.1	42.2	72.1	33.1	50.6	87.5	65.6	2.4	1.5	4.4		2.2	6.5	3.4	12.4	11.9	13.1	12.8	11.3	14.3	12.3			
იძულებითი	9.3	6.9	15.4	8.8	5.3	8.3	15.6	0.6	0.3	1.5	1.0		2.2	1.1	0.6	0.5	0.8		0.9		1.3			
არ ვიცი	11.7	18.4		26.7	10.5			3.9	2.5	7.4	1.9	2.7	4.3	9.0	24.8	16.5	36.5	13.0	19.0	42.8	32.4			
<b>სულ</b>	<b>100.1</b>	<b>100.0</b>	<b>100.0</b>	<b>100.0</b>	<b>100.0</b>	<b>100.0</b>	<b>100.0</b>	<b>100.0</b>	<b>100.0</b>	<b>100.0</b>	<b>100.0</b>	<b>100.0</b>	<b>100.0</b>	<b>100.0</b>	<b>100.0</b>	<b>100.0</b>	<b>100.0</b>	<b>100.0</b>	<b>100.0</b>	<b>100.0</b>	<b>100.0</b>			
<b>თანატოლ მოზარდთა განაწილება (%) მათზე განხორციელებული სქესობრივი ძალადობის მცდელობის მიხედვით</b>							<b>N=</b>	336							<b>N=</b>	464							<b>N=</b>	600
ყოფილა სქესობრივი ძალადობის მცდელობის ობიექტი	10.0	12.5	7.5	15.0	10.0	10.0	5.0	4.8	4.3	5.3	3.4	4.8	4.9	5.6	3.6	2.9	4.4	3.3	2.4	3.9	5.0			
არ ყოფილა	62.5	62.5	62.5	60.0	65.0	50.0	75.0	94.2	94.7	93.7	95.7	94.1	94.0	93.5	82.0	83.0	80.9	84.7	81.2	79.9	82.0			
არ ვიცი	27.5	25.0	30.0	25.0	25.0	40.0	20.0	1.0	1.0	1.0	0.9	1.1	1.1	0.9	14.4	14.1	14.7	12.0	16.4	16.2	13.0			
<b>სულ</b>	<b>100.0</b>	<b>100.0</b>	<b>100.0</b>	<b>100.0</b>	<b>100.0</b>	<b>100.0</b>	<b>100.0</b>	<b>100.0</b>	<b>100.0</b>	<b>100.0</b>	<b>100.0</b>	<b>100.0</b>	<b>100.0</b>	<b>100.0</b>	<b>100.0</b>	<b>100.0</b>	<b>100.0</b>	<b>100.0</b>	<b>100.0</b>	<b>100.0</b>	<b>100.0</b>			

ცხრილი 14

მოზარდების განაწილება (%) მათი პირველი სქესობრივი ურთიერთობის, პარტნიორის ასაკის და თანატოლის ქორწინების გარეშე დაორსულების შემთხვევაში რჩევის მიხედვით

	სომხეთი							აზერბაიჯანი							საქართველო						
	სულ	ვაჟები	გოგონები	ვაჟების ასაკი		გოგონების ასაკი		სულ	ვაჟები	გოგონები	ვაჟების ასაკი		გოგონების ასაკი		სულ	ვაჟები	გოგონები	ვაჟების ასაკი		გოგონების ასაკი	
				14-16	17-19	14-16	17-19				14-16	17-19	14-16	17-19				14-16	17-19		
<b>სქესობრივი ურთიერთობა</b>	<b>N= 336</b>							<b>N= 1,210</b>							<b>N= 600</b>						
ქონდა	28.6	47.1	10.2	21.0	73.2	1.2	19.1	16.8	33.4	1.1	12.4	47.3	1.1	1.1	33.0	62.5	2.8	40.8	85.7		5.9
არ ქონდა	71.1	52.9	89.3	79.0	26.8	98.8	79.8	83.2	66.6	98.9	87.6	52.7	98.9	98.9	65.1	35.3	95.6	56.5	12.5	98.7	92.1
უარი პასუხზე	0.3		0.5				1.1								1.9	2.2	1.6	2.7	1.8	1.3	2.0
<b>სულ</b>	<b>100.0</b>	<b>100.0</b>	<b>100.0</b>	<b>100.0</b>	<b>100.0</b>	<b>100.0</b>	<b>100.0</b>	<b>100.0</b>	<b>100.0</b>	<b>100.0</b>	<b>100.0</b>	<b>100.0</b>	<b>100.0</b>	<b>100.0</b>	<b>100.0</b>	<b>100.0</b>	<b>100.0</b>	<b>100.0</b>	<b>100.0</b>	<b>100.0</b>	<b>100.0</b>
<b>ასაკი პირველი სქესობრივი ურთიერთობის დროს</b>	<b>N= 103</b>							<b>N= 203</b>							<b>N= 198</b>						
15 წლამდე	28.0	6.0	50.0	7.7	4.2	100.0		19.2	19.9		41.4	16.2			24.6	25.7		40.8	18.0		
15	5.6	8.4	2.8	15.4	1.4		5.6	19.2	18.9	28.6	48.3	13.8	66.7		30.3	31.7		36.7	29.1		
16	30.1	54.7	5.6	76.9	32.4		11.1	26.1	26.0	28.6	10.3	28.7	33.3	25.0	31.3	32.6		20.8	38.6		
17	18.9	15.5	22.2		31.0		44.4	20.7	20.4	28.6		24.0		50.0	10.6	9.0	45.9		13.6		45.9
18	11.2	8.5	13.9		16.9		27.8	11.8	11.7	14.2		13.8		25.0	2.2	1.0	29.3	1.7	0.7		29.3
19	4.2	2.8	5.5		5.6		11.1	3.0	3.1			3.5			0.4		9.8				9.8
უარი პასუხზე	2.0	4.1			8.5										0.6		15.0				15.0
<b>სულ</b>	<b>100.0</b>	<b>100.0</b>	<b>100.0</b>	<b>100.0</b>	<b>100.0</b>	<b>100.0</b>	<b>100.0</b>	<b>100.0</b>	<b>100.0</b>	<b>100.0</b>	<b>100.0</b>	<b>100.0</b>	<b>100.0</b>	<b>100.0</b>	<b>100.0</b>	<b>100.0</b>	<b>100.0</b>	<b>100.0</b>	<b>100.0</b>	<b>-</b>	<b>100.0</b>
საშუალო ასაკი	15.7	15.6	15.9	15.7	15.4	14.5	17.3	16.0	16.0	16.0	15.0	16.0	15.0	17.0	15.4	15.3	17.6	14.9	15.5	0.0	17.6
<b>პარტნიორის ასაკი პირველი სქესობრივი ურთიერთობის დროს</b>	<b>N= 103</b>							<b>N= 203</b>							<b>N= 198</b>						
15 წლამდე								4.9	5.1		6.9	4.8			3.4	3.1	11.4	4.6	2.3		11.4
15								3.9	4.1		10.3	3.0			2.1	2.2		4.7	0.9		
16	18.5	22.6		38.5	19.7			7.9	8.2		20.7	6.0			5.5	5.8		4.9	6.2		
17	5.8	4.8	10.5	7.7	4.2		11.1	5.9	6.1		3.4	6.6			11.0	11.5		16.1	9.0		
18	4.9	3.6	10.5	15.4	1.4		11.1	11.8	12.2		10.3	12.6			8.9	9.2		11.3	8.2		
19	26.2	25.0	31.6	30.8	23.9		33.3	7.4	7.7		6.9	7.8			4.3	4.5		4.7	4.4		
20	17.5	16.7	21.1		19.7	100.0	16.7	12.8	12.8	14.3	20.7	11.4		25.0	11.8	11.1	29.3	9.4	12.0		29.3
21-24	22.3	23.8	15.8	7.6	26.8	-	16.7	23.2	23.0	28.6	10.3	25.1	33.3	25.0	19.6	19.6	19.5	17.7	20.6		19.5
25 და უფროსი	4.8	3.5	10.5	-	4.3	-	11.1	14.3	13.8	28.6	6.9	15.0		50.0	17.0	16.6	24.8	10.1	20.0		24.8
არ ვიცი	-	-	-	-	-	-	-	7.9	7.0	28.5	3.6	7.7	66.7		16.4	16.4	15.0	16.5	16.4		15.0
<b>სულ</b>	<b>100.0</b>	<b>100.0</b>	<b>100.0</b>	<b>100.0</b>	<b>100.0</b>	<b>100.0</b>	<b>100.0</b>	<b>100.0</b>	<b>100.0</b>	<b>100.0</b>	<b>100.0</b>	<b>100.0</b>	<b>100.0</b>	<b>100.0</b>	<b>100.0</b>	<b>100.0</b>	<b>100.0</b>	<b>100.0</b>	<b>100.0</b>	<b>-</b>	<b>100.0</b>
საშუალო ასაკი	20.3	20.3	21.1	19.3	20.7		21.1	20.0	20.0	23.6	18.5	20.0	22.0	24.0	20.3	20.3	21.1	19.3	20.7	0.0	21.1
<b>მოზარდების განაწილება (%) თანატოლის ქორწინების გარეშე დაორსულების შემთხვევაში რჩევის მიხედვით</b>	<b>N= 336</b>							<b>N= 1,210</b>							<b>N= 600</b>						
<b>სასურველი ორსულობისას</b>																					
შეწყვეტოს ორსულობა	21.3	27.5	15.0	40.0	15.0	15.0	15.0	61.0	66.1	56.2	67.5	65.2	49.3	61.4	4.2	3.9	4.5	4.0	3.8	5.8	3.1
გაანინოს ბავშვი და აღზარდოს	45.0	30.0	60.0	25.0	35.0	60.0	60.0								54.1	47.9	60.5	46.5	49.3	59.2	62.0
გაანინოს ბავშვი და გააშვილოს								1.8	1.7	1.9	2.2	1.4	1.9	2.0	0.5	0.7	0.3		1.4		0.6
მიმართოს რჩევისათვის ექიმს	17.5	20.0	15.0	25.0	15.0	15.0	15.0	15.7	19.4	12.2	18.8	19.8	15.7	9.6	7.6	9.2	5.9	9.3	9.1	5.2	6.6
მიმართოს რჩევისათვის მშობლებს	16.3	22.5	10.0	10.0	35.0	10.0	10.0	20.5	11.9	28.6	11.5	12.2	31.7	26.2	11.9	14.7	9.0	18.0	11.3	8.4	9.7
დარეკოს ნდობის ტელეფონზე რჩევის მისაღებად								0.2		0.3			0.4	0.3	0.2	0.4			0.8		
სხვა								0.7	0.7	0.7		1.1	1.0	0.3	0.3	0.6		0.7	0.6		
უარი პასუხზე								0.1	0.2	0.1		0.3		0.2	21.2	22.6	19.8	21.5	23.7	21.4	18.0
<b>სულ</b>	<b>100.0</b>	<b>100.0</b>	<b>100.0</b>	<b>100.0</b>	<b>100.0</b>	<b>100.0</b>	<b>100.0</b>	<b>100.0</b>	<b>100.0</b>	<b>100.0</b>	<b>100.0</b>	<b>100.0</b>	<b>100.0</b>	<b>100.0</b>	<b>100.0</b>	<b>100.0</b>	<b>100.0</b>	<b>100.0</b>	<b>100.0</b>	<b>100.0</b>	<b>100.0</b>

**ცხრილი 14 (გაგრძელება)**

**მოზარდების განაწილება (%) მათი პირველი სქესობრივი ურთიერთობის, პარტნიორის ასაკის და თანატოლის ქორწინების გარეშე დაორსულების შემთხვევაში რჩევის მიხედვით**

	სომხეთი							აზერბაიჯანი							საქართველო							
	სულ	ვაჟები	გოგონები	ვაჟების ასაკი		გოგონების ასაკი		სულ	ვაჟები	გოგონები	ვაჟების ასაკი		გოგონების ასაკი		სულ	ვაჟები	გოგონები	ვაჟების ასაკი		გოგონების ასაკი		
				14-16	17-19	14-16	17-19				14-16	17-19	14-16	17-19				14-16	17-19			
<b>განუზრახავი ორსულობისას</b>																						
შეწყვიტოს ორსულობა	51.3	57.5	45.0	55.0	60.0	50.0	40.0	45.6	41.1	49.9	41.9	40.5	50.0	49.9	21.5	17.2	25.8	16.6	17.8	31.8	19.4	
გაჩინოს ბავშვი და აღზარდოს	7.5	7.5	7.5	10.0	5.0	10.0	5.0	16.6	23.5	10.1	23.9	23.2	7.5	12.1	23.3	20.8	25.9	16.9	24.9	24.2	27.7	
გაჩინოს ბავშვი და გააშვილოს								2.0	2.7	1.3	2.1	3.1	1.5	1.1	2.7	2.4	2.9	3.4	1.4	3.2	2.6	
მიმართოს რჩევისათვის ექიმს	33.8	27.5	40.0	25.0	30.0	35.0	45.0	19.0	20.1	18.0	19.2	20.7	17.9	18.0	14.4	16.7	12.1	14.6	19.0	9.7	14.6	
მიმართოს რჩევისათვის მშობლებს	7.5	7.5	7.5	10.0	5.0	5.0	10.0	16.0	12.1	19.7	12.0	12.2	22.0	18.0	22.0	19.8	24.3	24.7	14.7	20.8	28.0	
დარეკოს ნდობის ტელეფონზე რჩევის მისაღებად								0.3	0.2	0.5	0.4		0.4	0.6	4.8	9.2	0.3	9.3	9.1	0.6		
სხვა								0.2	0.3	0.2	0.5	0.3	0.4	1.0	1.7	0.3	1.4	2.0	0.7			
უარი პასუხზე								0.3		0.3			0.3	0.3	10.3	12.2	8.4	13.1	11.1	9.0	7.7	
<b>სულ</b>	<b>100.0</b>	<b>100.0</b>	<b>100.0</b>	<b>100.0</b>	<b>100.0</b>	<b>100.0</b>	<b>100.0</b>	<b>100.0</b>	<b>100.0</b>	<b>100.0</b>	<b>100.0</b>	<b>100.0</b>	<b>100.0</b>	<b>100.0</b>	<b>100.0</b>	<b>100.0</b>	<b>100.0</b>	<b>100.0</b>	<b>100.0</b>	<b>100.0</b>	<b>100.0</b>	

ცხრილი 15.

მოზარდების განაწილება (%) აბორტისა და განუზრახავი ორსულობის თავიდან აცილების შესაძლებლობის შესახებ ინფორმირებულობის და ცოდნის მიხედვით

	სომხეთი								აზერბაიჯანი								საქართველო										
	სულ	ვაქები	გოგონები	ვაქების ასაკი		გოგონების ასაკი		N=		სულ	ვაქები	გოგონები	ვაქების ასაკი		გოგონების ასაკი		N=		სულ	ვაქები	გოგონები	ვაქების ასაკი		გოგონების ასაკი		N=	
				14-16	17-19	14-16	17-19						14-16	17-19	14-16	17-19						14-16	17-19	14-16	17-19		
<b>რა არის აბორტი?</b>																											
იცის	97.4	97.1	97.7	95.2	99.0	96.4	98.9	N= 336		79.8	81.3	78.3	74.8	85.6	69.8	84.8	N= 1,210		97.7	97.1	98.3	95.7	98.6	98.7	97.8	N= 600	
არ იცის	2.6	2.9	2.3	4.8	1.0	3.6	1.1			20.2	18.7	21.7	25.2	14.4	30.2	15.2			2.3	2.9	1.7	4.3	1.4	1.3	2.2		
<b>სულ</b>	<b>100.0</b>	<b>100.0</b>	<b>100.0</b>	<b>100.0</b>	<b>100.0</b>	<b>100.0</b>	<b>100.0</b>			<b>100.0</b>	<b>100.0</b>	<b>100.0</b>	<b>100.0</b>	<b>100.0</b>	<b>100.0</b>	<b>100.0</b>			<b>100.0</b>	<b>100.0</b>	<b>100.0</b>	<b>100.0</b>	<b>100.0</b>	<b>100.0</b>	<b>100.0</b>		
<b>აბორტის შეფასება</b>																											
მაგნეტა ჯანმრთელობისათვის	67.5	57.5	77.5	55.0	60.0	80.0	75.0	N= 80		64.2	68.8	59.8	68.0	69.2	62.6	58.1	N= 965		42.0	41.2	42.7	43.5	38.8	40.8	44.8	N= 586	
იწვევს ფსიქიკურ სტრესს	76.3	52.5	100.0	60.0	45.0	100.0	100.0		10.3	17.6	3.1	16.0	18.5	3.2	3.0		14.1	8.2	20.0	11.2	5.2	18.3	21.8				
რელიგიურად ცოდვია	15.0	10.0	20.0	10.0	10.0	15.0	25.0		31.8	30.6	33.0	30.9	30.5	28.9	35.5		78.2	72.9	83.6	70.3	75.7	84.9	82.2				
დაუდევრობის შედეგია	30.0	32.5	27.5	30.0	35.0	20.0	35.0		5.6	6.7	4.5	6.3	7.0	5.3	4.0		13.8	11.5	16.2	14.3	8.6	17.0	15.2				
განუზრახავი ორსულობის თავიდან აცილების მეთოდების შესახებ ინფორმაციისა და ცოდნის უქონლობის შედეგია	87.5	90.0	85.0	85.0	95.0	80.0	90.0		2.4	3.8	1.0	2.3	4.6	0.5	1.3		10.2	5.6	14.9	5.1	6.0	13.1	16.9				
<b>აბორტის უარყოფითი სამედიცინო შედეგები</b>																											
სისხლდენა საშვილოსნოდან	42.5	25.0	60.0	20.0	30.0	50.0	70.0	N= 80		35.2	45.1	25.6	41.1	47.4	25.7	25.6	N= 965		21.1	11.9	30.3	10.8	13.1	26.3	34.6	N= 586	
საშვილოსნოს დაზიანება	16.3	15.0	17.5	10.0	20.0	15.0	20.0		22.3	30.4	14.3	28.6	31.5	15.0	14.0		28.5	22.7	34.3	21.1	24.5	31.8	37.0				
ანთებადი დაავადებების გამწვავება და აღმავალი გზით გაერყელება	13.8	17.5	10.0	15.0	20.0	5.0	15.0		5.1	8.8	1.4	7.4	9.6	2.7	0.7		12.2	8.1	16.4	6.0	10.2	13.8	19.2				
ინფიცირება	20.0	15.0	25.0	10.0	20.0	15.0	35.0		14.9	17.6	12.3	19.4	16.6	14.4	11.0		10.6	4.7	16.5	3.6	5.9	12.6	20.7				
უნაყოფობა	52.5	60.0	45.0	70.0	50.0	45.0	45.0		35.3	24.5	45.9	24.6	24.5	42.8	47.8		53.8	51.7	55.9	47.1	56.6	41.6	71.4				
სხვა									1.4	1.0	1.8		1.6	1.0	2.3		4.9	5.3	4.5	5.5	5.1	5.8	3.1				
უარი პასუხზე									1.6	1.0	2.0	1.1	1.0	2.1	2.0		15.4	16.7	14.2	22.0	11.1	21.6	6.3				
<b>ინფორმირებულობა განუზრახავი ორსულობის თავიდან აცილების შესაძლებლობის შესახებ</b>																											
იცის	98.3	98.4	98.2	96.8	100.0	96.4	100.0	N= 336		77.1	88.7	65.8	84.0	91.4	56.1	71.8	N= 965		74.9	74.1	75.8	70.7	77.8	67.8	84.2	N= 600	
არ იცის	1.7	1.6	1.8	3.2		3.6			22.9	11.3	34.2	16.0	8.6	43.9	28.2		25.1	25.9	24.2	29.3	22.2	32.2	15.8				
<b>სულ</b>	<b>100.0</b>	<b>100.0</b>	<b>100.0</b>	<b>100.0</b>	<b>100.0</b>	<b>100.0</b>	<b>100.0</b>		<b>100.0</b>	<b>100.0</b>	<b>100.0</b>	<b>100.0</b>	<b>100.0</b>	<b>100.0</b>	<b>100.0</b>		<b>100.0</b>	<b>100.0</b>	<b>100.0</b>	<b>100.0</b>	<b>100.0</b>	<b>100.0</b>	<b>100.0</b>				
<b>ინფორმირებულობა განუზრახავი ორსულობის თავიდან აცილების მეთოდების შესახებ</b>																											
სმენია	98.6	98.4	98.8	96.8	100.0	97.6	100.0	N= 336		45.8	61.3	31.1	46.6	71.1	23.9	36.6	N= 1,210		79.0	84.6	73.4	79.5	89.5	67.4	78.5	N= 450	
არ სმენია	1.4	1.6	1.2	3.2		2.4			54.2	38.7	68.9	53.4	28.9	76.1	63.4		21.0	15.4	26.6	20.5	10.5	32.6	21.5				
<b>სულ</b>	<b>100.0</b>	<b>100.0</b>	<b>100.0</b>	<b>100.0</b>	<b>100.0</b>	<b>100.0</b>	<b>100.0</b>		<b>100.0</b>	<b>100.0</b>	<b>100.0</b>	<b>100.0</b>	<b>100.0</b>	<b>100.0</b>	<b>100.0</b>		<b>100.0</b>	<b>100.0</b>	<b>100.0</b>	<b>100.0</b>	<b>100.0</b>	<b>100.0</b>	<b>100.0</b>				

ცხრილი 16.

მოზარდების განაწილება (%) განუზრახავი ორსულობის თავიდან აცილების კონკრეტული მეთოდების შესახებ ინფორმირებულობის და ცოდნის მიხედვით

	სომხეთი							აზერბაიჯანი							სამართველო						
	სულ	ვაჟები	გოგონები	ვაჟების ასაკი		გოგონების ასაკი		სულ	ვაჟები	გოგონები	ვაჟების ასაკი		გოგონების ასაკი		სულ	ვაჟები	გოგონები	ვაჟების ასაკი		გოგონების ასაკი	
				14-16	17-19	14-16	17-19				14-16	17-19	14-16	17-19				14-16	17-19		
<b>სმენია</b>	<b>N= 330</b>							<b>N= 553</b>							<b>N= 356</b>						
სქესობრივი თავშეკავება	39.0	40.0	38.0	55.2	25.0	28.0	47.9	39.1	25.9	63.4	21.3	27.9	62.5	63.8	73.0	72.1	74.2	68.6	75.0	75.8	73.0
ყოველდღიური პორმონალური აბები	34.0	23.0	44.0	20.7	26.0	29.3	59.6	52.3	46.0	63.9	35.2	50.6	50.0	70.8	65.4	60.1	71.4	48.2	70.5	65.8	75.5
საშიფლოსნოსშიგა საშუალება (სპირალი)	37.0	31.0	42.0	36.2	26.0	39.0	45.7	36.7	21.4	64.9	7.4	27.5	50.0	72.3	60.7	58.0	63.8	53.9	61.5	50.3	73.7
კონდომი (პრეზერვატივი)	99.0	99.0	99.0	100.0	97.9	100.0	97.9	79.0	95.0	49.5	93.5	95.6	39.1	54.6	68.8	54.3	85.5	62.2	47.4	87.3	84.1
გადაუღებელი კონტრაცეპცია (აბები, სპირალი)															49.4	51.3	47.2	45.1	56.6	33.2	57.6
საინექციო საშუალება	1.0	1.0	2.0		1.0		4.3								31.9	38.1	24.8	33.6	42.0	20.2	28.2
იმპლანტი								8.5	5.0	14.9	1.9	6.4	14.1	15.4	17.1	20.2	13.4	18.0	22.2	8.6	17.0
სპერმიციდები (ბურთულები, სანთლები)	29.0	17.0	42.0	19.0	14.6	43.9	39.4	4.2	3.1	6.2	0.9	4.0	4.7	6.9	20.8	23.7	17.5	20.8	26.3	11.5	21.9
საშოს დიაფრაგმა								11.6	4.7	24.2	4.6	4.8	31.3	20.8	14.2	16.7	11.3	12.6	20.2	4.3	16.4
ქალის და მამაკაცის სტერილიზაცია	6.0	3.0	8.0	2.6	4.2	7.3	8.5	5.2	3.9	7.7	1.9	4.8	9.4	6.9	20.1	24.2	15.4	18.0	29.5	8.7	20.3
კალენდარული (პერიოდული თავშეკავება)	18.0	13.0	23.0	13.8	12.5	20.7	24.5	6.0	4.3	9.0	0.9	5.8	10.2	8.5	32.0	28.8	35.6	24.7	32.4	39.0	33.2
შეწყვეტილი სქესობრივი აქტი	96.0	96.0	95.0	96.6	95.8	95.1	94.7	6.7	2.8	13.9	0.9	3.6	17.2	12.3	34.9	43.5	25.0	40.1	46.4	21.7	27.4
ძუძუთი კვება	15.0	8.0	21.0	6.9	8.3	18.3	24.5	14.5	14.5	14.4	13.0	15.1	17.2	13.1	40.8	37.3	44.7	37.3	37.3	40.2	48.1
სხვა	2.0	2.0	3.0	1.7	2.1	3.7	2.1	24.6	7.2	56.7	4.6	8.4	65.6	52.3	2.7	3.2	2.0		6.0		3.5
<b>იცის გამოყენება</b>	<b>N= 316</b>							<b>N= 143</b>							<b>N= 42</b>						
სქესობრივი თავშეკავება	33.0	33.0	32.0	46.0	20.4	22.2	42.4	15.4	2.3	35.1	9.1	1.3	50.0	30.2	18.8	13.4	62.0	14.2	12.9		62.0
ყოველდღიური პორმონალური აბები	13.0	5.0	22.0	4.0	6.5	14.8	28.3	18.2	7.0	35.1	9.1	6.7	21.4	39.5	2.1	2.4			4.0		
საშიფლოსნოსშიგა საშუალება (სპირალი)	14.0	8.0	21.0	8.0	7.5	18.5	22.8	12.6	4.7	24.6		5.3	28.6	23.3	11.8	10.8	20.4		17.9		20.4
კონდომი (პრეზერვატივი)	100.0	100.0	100.0	100.0	100.0	100.0	100.0	71.3	93.0	38.6	90.9	93.3	14.3	46.5	84.9	87.4	65.0	100.0	79.0		65.0
გადაუღებელი კონტრაცეპცია (აბები, სპირალი)															5.7	5.2	20.4	6.6	6.4		20.4
საინექციო საშუალება	1.0	1.0	2.0		1.1		4.3	4.2	3.5	5.3		4.0	14.3	2.3	4.8	5.4			8.9		
იმპლანტი								2.8	3.5	1.8		4.0		2.3	7.4	8.4			13.9		
სპერმიციდები (ბურთულები, სანთლები)	30.0	19.0	42.0	22.0	15.1	44.4	40.2	4.2	3.5	5.3		4.0	7.1	4.7	4.8	5.4			8.9		
საშოს დიაფრაგმა								2.8	3.5	1.8		4.0		2.3	4.8	5.4			8.9		
ქალის და მამაკაცის სტერილიზაცია	8.5	8.5	8.0	3.0	14.0	7.4	8.7	3.2	3.5	2.7		4.0		3.5	2.1	2.4			4.0		
ქალის სტერილიზაცია	12.0	14.0	9.0	4.0	24.7	8.6	9.8	2.8	2.3	3.5		2.7		4.7	2.1	2.4			4.0		
მამაკაცის სტერილიზაცია	5.0	3.0	7.0	2.0	3.2	6.2	7.6	3.5	4.7	1.8		5.3		2.3	2.1	2.4			4.0		
კალენდარული (პერიოდული თავშეკავება)	19.0	14.0	23.0	16.0	12.9	21.0	25.0	6.3	3.5	10.5		4.0	21.4	7.0	11.4	7.2	44.5		12.0		44.5
შეწყვეტილი სქესობრივი აქტი	95.0	93.0	96.0	90.0	96.8	97.5	94.6	11.9	8.1	17.5		9.3	28.6	14.0	9.6	8.6	17.5	14.2	4.9		17.5
ძუძუთი კვება	15.0	8.0	22.0	8.0	8.6	18.5	25.0	25.2	3.5	57.9		4.0	71.4	53.5	5.3		47.4				47.4
სხვა	3.0	2.0	3.0	2.0	2.2	3.7	2.2														

ცხრილი 18

მოზარდების განაწილება (%) განუზრახავი ორსულობის თავიდან აცილების კონკრეტული მეთოდების ცოდნისა და ამ მეთოდების შესახებ ინფორმაციის წყაროების მიხედვით

	სომხეთი							აზერბაიჯანი							საქართველო							
	სულ	ვაჟები	გოგონები	ვაჟების ასაკი		გოგონების ასაკი		სულ	ვაჟები	გოგონები	ვაჟების ასაკი		გოგონების ასაკი		სულ	ვაჟები	გოგონები	ვაჟების ასაკი		გოგონების ასაკი		
				14-16	17-19	14-16	17-19				14-16	17-19	14-16	17-19				14-16	17-19			
<b>მიზნია ყველაზე ეფექტურად</b>							<b>N= 316</b>							<b>N= 181</b>							<b>N= 12</b>	
სქესობრივი თავშეკავება	42.0	45.0	39.0	64.0	25.8	28.4	48.9	18.2	1.4	29.4	9.1		25.7	31.1								
ყოველდღიური პორმონალური აბები	35.0	25.0	45.0	24.0	26.9	29.6	60.9	18.8	5.6	27.5	18.2	3.3	14.3	33.8								
საშიფლოსნოსშიგა საშუალება (სპირალი)	39.0	34.0	43.0	42.0	26.9	39.5	46.7	27.1	6.9	40.4		8.2	20.0	50.0	1.5	3.0			6.2			
კონდომი (პრეზერვატივი)	99.0	100.0	98.0	100.0	100.0	98.8	97.8	51.4	88.9	26.6	90.9	88.5	8.6	35.1	19.6	28.7	10.3	32.8	24.2			21.2
გადაუღებელი კონტრაცეპცია (აბები,სპირალი)															1.4	2.8			5.9			
საინექციო საშუალება								2.8	1.4	3.7		1.6	2.9	4.1								
იმპლანტი								1.7	1.4	1.8		1.6		2.7								
სპერმიციდები (ბურთულები, სანთლები)								6.6		11.0			14.3	9.5								
საშოს დიაფრაგმა								2.8		4.6			5.7	4.1								
ქალის და მამაკაცის სტერილიზაცია	36.0	36.0	35.5	44.0	28.5	43.9	27.2	3.1		5.1			7.2	4.1								
კალენდარული (პერიოდული თავშეკავება)								3.9		6.4			8.6	5.4								
შეწყვეტილი სქესობრივი აქტი	36.0	41.0	31.0	48.0	34.4	42.0	19.6	6.1	1.4	9.2		1.6	11.4	8.1								
ძუძუთი კვება								35.4	2.8	56.9		3.3	77.1	47.3	1.6		3.2					6.7
სხვა	1.0		1.0				2.2	2.8	1.4	3.7		1.6	2.9	4.1								
<b>კონტრაცეპციის შესახებ ინფორმაციის წყაროები</b>							<b>N= 80</b>							<b>N= 555</b>							<b>N= 356</b>	
დედ-მამა								1.1	20.1	0.9	1.2	21.9	19.2	10.0	4.2	16.7	2.5	5.7	21.5	13.1		
ბებია-პაპა								0.3	0.5	0.9		1.6		0.2		0.5				0.9		
და-ძმა								0.8	3.1	2.8		6.3	1.5	1.2	1.2	1.1	1.4	1.1	1.5	0.9		
სხვა ნათესავები								0.8	4.1		1.2	1.6	5.4	4.5	1.4	8.0		2.6	7.2	8.5		
თანატოლები, მეგობარ-ამხანაგები	85.0	87.5	82.5	75.0	100.0	65.0	100.0	86.7	44.8	88.1	86.1	46.9	43.8	43.5	43.2	43.9	45.7	41.1	44.1	43.7		
უფროსი ასაკის ნაცნობები								2.2	2.1	1.8	2.4	1.6	2.3	27.2	33.3	20.1	38.9	28.5	21.2	19.2		
შეყვარებული									0.5				0.8	2.4	1.4	3.6		2.6	1.4	5.3		
მასწავლებელი	17.5	10.0	25.0	5.0	15.0	20.0	30.0	0.3	3.1		0.4	1.6	3.8	1.9	1.1	2.8	2.4		2.8	2.7		
ექიმი	17.5	10.0	25.0		20.0	15.0	35.0	1.9	8.2		2.8	4.7	10.0	4.0	2.7	5.5		5.1		9.6		
წიგნები და ბროშურები	81.3	72.5	90.0	65.0	80.0	85.0	95.0	2.5	4.6	0.9	3.2	3.1	5.4	11.4	6.1	17.4	1.4	10.2	11.6	21.7		
ჟურნალ-გაზეთები								0.3	2.6		0.4		3.8	7.0	4.2	10.3	2.7	5.5	7.2	12.5		
რადიო									0.5			1.6		0.5	0.5	0.6		0.8	1.5			
ტელევიზია								0.8	7.7	1.8	0.4	10.9	6.2	19.5	14.6	25.2	17.4	12.1	25.6	25.0		
ინტერნეტი								2.2		2.8	2.0			12.1	16.5	7.0	20.9	12.7	7.2	6.8		
სხვა														1.1	1.5	0.6		2.8		1.0		
უარი პასუხზე														4.9	5.5	4.2	5.3	5.7	4.4	4.1		



ცხრილი 20

მოზარდების განაწილება (%) კონტრაცეპციის საშუალებების მოპოვების ადგილების ცოდნის მიხედვით

	სომხეთი							აზერბაიჯანი							საქართველო						
	სულ	ვაჟები	გოგონები	ვაჟების ასაკი		გოგონების ასაკი		სულ	ვაჟები	გოგონები	ვაჟების ასაკი		გოგონების ასაკი		სულ	ვაჟები	გოგონები	ვაჟების ასაკი		გოგონების ასაკი	
				14-16	17-19	14-16	17-19				14-16	17-19	14-16	17-19				14-16	17-19		
<b>სამედიცინო დაწესებულება – საზოგადოებრივი ჯანდაცვის ქსელი</b>	<b>N= 80</b>							<b>N= 190</b>							<b>N= 356</b>						
პორმონალური აბები	71.3	60.0	82.5	55.0	65.0	85.0	80.0	9.0	5.0	14.0	6.0	5.0	10.0	16.0	21.6	25.3	15.8	31.9	19.3	17.9	15.0
საშიფლოსნოსშიგა საშუალება (სპირალი)	71.3	65.0	77.5	60.0	70.0	65.0	90.0	33.0	10.0	48.0		11.0	44.0	50.0	61.4	48.8	81.1	52.9	45.1	82.1	80.7
კონდომი (პრეზერვატივი)	28.8	27.5	30.0	15.0	40.0	35.0	25.0	4.0	4.0	7.0	4.0	3.0	7.0	7.0	3.1	1.0	6.4	2.2		5.9	6.6
გადაუღებელი კონტრაცეპციული აბები								26.0	5.0	53.0	17.0		100.0	47.0	18.8	22.6	12.9	31.7	14.2	17.9	10.9
საინექციო საშუალება	18.8	12.5	25.0	10.0	15.0	20.0	30.0	32.0	4.0	57.0		5.0	60.0	56.0	42.0	54.8	22.1	56.3	53.6	17.6	23.8
იმპლანტი								38.0	5.0	81.0		6.0	80.0	82.0	46.7	62.2	22.4	62.3	62.2	17.7	24.2
სპერმიციდი								41.0	7.0	64.0		10.0	65.0	64.0	45.3	60.9	20.8	50.7	70.2	23.7	19.7
დიაფრაგმა								26.0	5.0	62.0		6.0	50.0	67.0	50.4	67.5	23.7	62.8	71.9	17.7	26.0
<b>სამედიცინო დაწესებულება – კერძო კლინიკა</b>	<b>N= 80</b>							<b>N= 110</b>							<b>N= 356</b>						
პორმონალური აბები	88.8	87.5	90.0	95.0	80.0	85.0	95.0	4.8	3.5	6.1		4.6	9.8	4.4	17.0	22.1	10.8	26.5	18.4	11.7	10.5
საშიფლოსნოსშიგა საშუალება (სპირალი)	81.3	77.5	85.0	75.0	80.0	75.0	95.0	13.7	13.4	13.9	25.0	11.4	9.4	15.6	78.4	68.4	90.4	69.5	67.5	92.2	89.8
კონდომი (პრეზერვატივი)	82.5	82.5	82.5	70.0	95.0	75.0	90.0	2.0	1.8	3.1		2.5		4.2	5.2	4.6	6.0	1.8	6.9	7.8	5.4
გადაუღებელი კონტრაცეპციული აბები	55.0	42.5	67.5	45.0	40.0	65.0	70.0	23.7	33.3	11.8		46.7		13.3	26.8	36.5	15.0	41.6	32.1	19.4	13.4
საინექციო საშუალება	18.8	7.5	30.0	5.0	10.0	25.0	35.0	25.9	38.5	14.3		50.0	20.0	11.1	48.1	65.4	27.1	67.6	63.6	23.1	28.6
იმპლანტი								32.4	47.6	12.5		62.5	20.0	9.1	55.6	75.4	31.5	80.2	71.3	34.8	30.3
სპერმიციდი								20.0	32.1	11.9		45.0	5.9	16.0	50.9	73.3	23.8	76.6	70.5	23.3	24.0
დიაფრაგმა								31.4	45.5	7.7		62.5		11.1	52.0	73.3	26.3	76.6	70.5	23.3	27.4
<b>აფთიაქი</b>	<b>N= 80</b>							<b>N= 875</b>							<b>N= 356</b>						
პორმონალური აბები	100.0	100.0	100.0	100.0	100.0	100.0	100.0	87.5	91.5	83.2	93.9	90.7	85.4	82.2	79.2	75.9	83.0	74.7	77.0	75.7	87.6
საშიფლოსნოსშიგა საშუალება (სპირალი)	100.0	100.0	100.0	100.0	100.0	100.0	100.0	58.8	78.0	45.9	75.0	78.6	53.1	43.3	72.6	71.6	73.8	69.9	73.0	61.5	81.5
კონდომი (პრეზერვატივი)	100.0	100.0	100.0	100.0	100.0	100.0	100.0	94.3	95.3	90.8	96.0	95.0	92.6	90.1	93.4	96.8	89.3	95.6	97.9	87.7	90.3
გადაუღებელი კონტრაცეპციული აბები	55.0	42.5	67.5	45.0	40.0	65.0	70.0	55.3	66.7	41.2	100.0	53.3		46.7	67.4	76.8	56.4	75.7	77.7	45.9	63.0
საინექციო საშუალება								44.4	57.7	32.1	100.0	45.0	20.0	38.9	55.5	67.8	41.1	66.8	68.7	42.3	40.4
იმპლანტი								32.4	47.6	12.5	100.0	31.3		18.2	43.9	60.4	24.6	62.8	58.4	22.9	25.7
სპერმიციდი								41.4	60.7	28.6	100.0	45.0	29.4	28.0	42.5	58.6	23.7	62.8	55.0	21.1	25.3
დიაფრაგმა								45.7	50.0	38.5	100.0	31.3	50.0	33.3	40.8	57.7	21.1	63.1	53.2	15.9	24.3

ცხრილი 21

მოზარდების განაწილება (%) პირველი სქესობრივი ურთიერთობისას კონტრაცეპციის მეთოდების გამოყენების ან არგამოყენების მიზეზების მიხედვით

	სომხეთი						აზერბაიჯანი						საქართველო									
	სულ	ვაჟები	გოგონები	ვაჟების ასაკი		გოგონების ასაკი		სულ	ვაჟები	გოგონები	ვაჟების ასაკი		გოგონების ასაკი		სულ	ვაჟები	გოგონები	ვაჟების ასაკი		გოგონების ასაკი		
				14-16	17-19	14-16	17-19				14-16	17-19	14-16	17-19				14-16	17-19			
<b>პირველი სქესობრივი ურთიერთობისას კონტრაცეპციის რომელიმე მეთოდი:</b>	<b>N= -</b>						<b>N= 203</b>						<b>N= 198</b>									
გამოიყენეს							54.7	56.6		62.1	55.7				80.5	82.7	30.9	80.9	83.7		30.9	
არ გამოიყენეს							45.3	43.4	100.0	37.9	44.3	100.0	100.0		19.5	17.3	69.1	19.1	16.3		69.1	
<b>სულ</b>							<b>100.0</b>	<b>100.0</b>	<b>100.0</b>	<b>100.0</b>	<b>100.0</b>	<b>100.0</b>	<b>100.0</b>	<b>100.0</b>	<b>100.0</b>	<b>100.0</b>	<b>100.0</b>	<b>100.0</b>	<b>100.0</b>	<b>-</b>	<b>100.0</b>	
<b>პირველი სქესობრივი ურთიერთობისას კონტრაცეპციის გამოყენებული მეთოდი</b>	<b>N= -</b>						<b>N= 111</b>						<b>N= 159</b>									
ყოველდღიური პორმონალური აბები							2.7	2.7		11.1	1.1				3.3	3.4		4.2	3.0			
კონდომი							96.4	96.4		83.3	98.9				96.7	96.6	100.0	95.8	97.0		100.0	
გადაუღებელი კონტრაცეპცია (აბები)							0.9	0.9		5.6												
კალენდარული																						
შეწყვეტილი სქესობრივი აქტი																						
სხვა																						
<b>სულ</b>							<b>100.0</b>	<b>100.0</b>	<b>-</b>	<b>100.0</b>	<b>100.0</b>	<b>-</b>	<b>-</b>	<b>-</b>	<b>100.0</b>	<b>100.0</b>	<b>100.0</b>	<b>100.0</b>	<b>100.0</b>	<b>-</b>	<b>100.0</b>	
<b>პირველი სქესობრივი ურთიერთობისას კონტრაცეპციის მეთოდის არგამოყენების მიზეზი</b>	<b>N= -</b>						<b>N= 92</b>						<b>N= 39</b>									
სქესობრივი კავშირი იყო მოულოდნელი							55.4	57.6	28.6	63.6	56.8	66.7			21.7	23.0	14.1	33.3	16.9		14.1	
ვფიქრობდი, რომ ციკლის ეს პერიოდი იყო უსაფრთხო															2.1		14.1				14.1	
არ შემიძლო კონტრაცეპტივის შოვნა							3.3	3.5			4.1				5.8	6.8			10.9			
მისი მოპოვება შეუძლებელი იყო							2.2	2.4			2.7											
კონფიდენციალურ გარემოში							5.4	4.7	14.3		5.4	25.0			7.1	8.3		8.1	8.5			
მისი მოპოვება გვრცხვენოდა							3.3	2.4	14.3		2.7	25.0										
კონტრაცეპტივის გამოყენების წინააღმდეგი ვიყავი							3.3	3.5		9.1	2.7				4.9	5.8		8.0	4.4			
პარტნიორი იყო კონტრაცეპტივის გამოყენების წინააღმდეგი							8.7	9.4		18.2	8.1				10.0	11.8		8.0	14.1			
არ ვიცოდი კონტრაცეპციის შესახებ							3.3	1.2	28.6		1.4	50.0			7.8	2.8	35.9		4.4		35.9	
მინდოდა დაორსულება							7.6	8.2			9.5				2.2	2.6			4.2			
ვფიქრობდი, რომ კონტრაცეპცია მაინც იყო ჯანმრთელობისათვის							7.5	7.1	14.2	9.1	6.6	33.3	-		38.4	38.9	35.9	42.6	36.6		35.9	
უარი პასუხზე																						
<b>სულ</b>							<b>100.0</b>	<b>100.0</b>	<b>100.0</b>	<b>100.0</b>	<b>100.0</b>	<b>100.0</b>	<b>100.0</b>	<b>100.0</b>	<b>100.0</b>	<b>100.0</b>	<b>100.0</b>	<b>100.0</b>	<b>-</b>	<b>100.0</b>		

ცხრილი 22

მოზარდების განაწილება (%) კონტრაცეპციის მეთოდების გამოყენება-არგამოყენების მიზეზების მიხედვით

	სომხეთი						აზერბაიჯანი						საქართველო					
	სულ	ვაუები	გოგონები	ვაუების ასაკი		გოგონების ასაკი	სულ	ვაუები	გოგონები	ვაუების ასაკი		გოგონების ასაკი	სულ	ვაუები	გოგონები	ვაუების ასაკი		გოგონების ასაკი
				14-16	17-19	14-16				17-19	14-16	17-19				14-16	17-19	14-16
<b>კონტრაცეპციის მეთოდს ამჟამად იყენებს შემდეგი მიზეზით: N= -</b>																		
ეკიმის რჩევით																		
მისაღები ფასი აქვს																		
ეფექტურია																		
უსაფრთხოა																		
მარტივია გამოსაყენებლად																		
მისი მოპოვება შესაძლებელია კონფიდენციალურ გარემოში																		
მისი მოპოვება არ იწვევს სირცხვილის გრძობას																		
პარტნიორი უპირატესობას ანიჭებს ამ მეთოდს																		
ნაცნობების რჩევით																		
მასმედიდან მიღებული ინფორმაციით																		
ინტერნეტით მიღებული ინფორმაციით																		
სხვა																		
<b>იყენებდა კონტრაცეპციას, მაგრამ ამჟამად არ იყენებს შემდეგი მიზეზით: N= -</b>																		
მეთოდმა არ გაამართლა																		
შვილის ყოლის სურვილის გამო																		
პარტნიორმა არ მოიწონა კონტრაცეპტივი																		
გამოიწვია გვერდითი მოვლენები																		
ძნელი საშოვნია იყო																		
ფასი არახელმისაწვდომი იყო																		
სხვა მეთოდი უნდოდა																		
უხერხული იყო გამოსაყენებლად																		
არ ჰქონდა სქესობრივი ურთიერთობა																		
არ ვიყენებდი																		
რელიგიურად მისი გამოყენება ცოდვია																		
არ მქონია ურთიერთობა																		
სხვა																		
<b>სულ</b>																		

ცხრილი 22 (გაგრძელება)

მოზარდების განაწილება (%) კონტრაცეპციის მეთოდების გამოყენება-არგამოყენების მიზეზების მიხედვით

საერთოდ არ გამოყენებია კონტრაცეპცია შემდეგი მიზეზით:	სომხეთი						აზერბაიჯანი						საქართველო							
			ვაჟების		გოგონების				ვაჟების		გოგონების				ვაჟების		გოგონების			
	სულ	ვაჟები	გოგონები	14-16	17-19	14-16	17-19	სულ	ვაჟები	გოგონები	14-16	17-19	სულ	ვაჟები	გოგონები	14-16	17-19	14-16	17-19	
მნელი საშოვნელია							2.7	2.8		3.6	2.6									
ძვირია																				
არ მიაჩნია უსაფრთხოდ							5.4	5.6		3.6	5.9			0.4	1.2		4.0			
არ ფლობს საკმარის ინფორმაციას							9.2	8.9	25.0	14.3	7.9		25.0	0.2	0.7		1.0			
პარტნიორი წინააღმდეგია							1.1	1.1		3.6	0.7									
გვერდითი მოვლენების შიშის გამო							1.1	1.1			1.3			0.2	0.6		2.0			
მისი მოპოვება შესაძლებელი არ არის კონფიდენციალურ გარემოში							0.5	0.6		3.6										
მისი მოპოვება იწვევს სირცხვილის გრძნობას რელიგიური მოსაზრებების გამო							2.7	2.8			3.3			0.2	0.7		1.0			
ჯანმრთელობის მდგომარეობის გამო							4.3	4.4			5.3									
უნდოდა დაორსულება, ბავშვის გაჩენა														0.5		0.7			1.5	
არ ჰქონია სქესობრივი ურთიერთობა							66.8	66.7	75.0	67.9	66.4	-	75.0	91.7	77.7	98.6	90.1	48.2	100.0	97.0
უარი პასუხზე							6.2	6.0	-	3.4	6.6	100.0	-	6.8	19.1	0.7	7.9	45.8		1.5
<b>სულ</b>							<b>100.0</b>	<b>100.0</b>	<b>100.0</b>	<b>100.0</b>	<b>100.0</b>	<b>100.0</b>	<b>100.0</b>	<b>100.0</b>	<b>100.0</b>	<b>100.0</b>	<b>100.0</b>	<b>100.0</b>	<b>100.0</b>	<b>100.0</b>

ცხრილი 23

მოზარდების განაწილება (%) ქორწინებამდე სქესობრივი თავშეკავების და განუზრახავი ორსულობის თავიდან აცილების შესახებ შეხედულების მიხედვით

	სომხეთი							აზერბაიჯანი							საქართველო							
	სულ	ვაჟები	გოგონები	ვაჟების ასაკი		გოგონების ასაკი		სულ	ვაჟები	გოგონები	ვაჟების ასაკი		გოგონების ასაკი		სულ	ვაჟები	გოგონები	ვაჟების ასაკი		გოგონების ასაკი		
				14-16	17-19	14-16	17-19				14-16	17-19	14-16	17-19				14-16	17-19			
<b>ქორწინებამდე სქესობრივი თავშეკავების მიზანშეწონილობა</b>							<b>N= 336</b>							<b>N= 1,210</b>							<b>N= 600</b>	
მიზანშეწონილია	63.8	40.0	87.5	45.0	35.0	100.0	75.0	86.9	80.1	93.3	81.2	79.3	95.9	91.3	69.6	53.8	85.8	54.7	52.8	87.0	84.4	
არ არის მიზანშეწონილი	36.3	60.0	12.5	55.0	65.0		25.0	13.1	19.9	6.7	18.8	20.7	4.1	8.7	29.1	45.9	11.9	45.3	46.6	11.0	12.9	
არ ვიცი															1.3	0.3	2.3		0.6	1.9	2.7	
<b>სულ</b>	<b>100.0</b>	<b>100.0</b>	<b>100.0</b>	<b>100.0</b>	<b>100.0</b>	<b>100.0</b>	<b>100.0</b>	<b>100.0</b>	<b>100.0</b>	<b>100.0</b>	<b>100.0</b>	<b>100.0</b>	<b>100.0</b>	<b>100.0</b>	<b>100.0</b>	<b>100.0</b>	<b>100.0</b>	<b>100.0</b>	<b>100.0</b>	<b>99.9</b>	<b>100.0</b>	
<b>ქორწინებამდე სქესობრივი თავშეკავების რეალურობა</b>							<b>N= 336</b>							<b>N= 1,210</b>							<b>N= 600</b>	
მამაკაცისათვის																						
რეალურია	15.0	10.0	20.0	15.0	5.0	25.0	15.0	36.1	54.3	18.9	63.2	48.4	20.1	18.0	19.4	16.4	22.4	21.8	10.7	23.9	20.7	
არ არის რეალური	85.0	90.0	80.0	85.0	95.0	75.0	85.0	63.9	45.7	81.1	36.8	51.6	79.9	82.0	78.8	82.9	74.6	78.2	87.9	72.2	77.2	
არ ვიცი															1.8	0.7	3.0		1.4	3.8	2.1	
<b>სულ</b>	<b>100.0</b>	<b>100.0</b>	<b>100.0</b>	<b>100.0</b>	<b>100.0</b>	<b>100.0</b>	<b>100.0</b>	<b>100.0</b>	<b>100.0</b>	<b>100.0</b>	<b>100.0</b>	<b>100.0</b>	<b>100.0</b>	<b>100.0</b>	<b>100.0</b>	<b>100.0</b>	<b>100.0</b>	<b>100.0</b>	<b>100.0</b>	<b>100.0</b>	<b>99.9</b>	<b>100.0</b>
ქალისათვის																						
რეალურია	87.5	82.5	92.5	80.0	85.0	90.0	95.0	86.9	82.8	90.7	88.0	79.3	91.8	89.9	86.9	85.5	88.4	82.4	88.7	88.4	88.5	
არ არის რეალური	12.5	17.5	7.5	20.0	15.0	10.0	5.0	13.1	17.2	9.3	12.0	20.7	8.2	10.1	10.9	12.2	9.6	14.2	10.1	9.7	9.4	
არ ვიცი															2.2	2.3	2.0	3.4	1.2	1.9	2.1	
<b>სულ</b>	<b>100.0</b>	<b>100.0</b>	<b>100.0</b>	<b>100.0</b>	<b>100.0</b>	<b>100.0</b>	<b>100.0</b>	<b>100.0</b>	<b>100.0</b>	<b>100.0</b>	<b>100.0</b>	<b>100.0</b>	<b>100.0</b>	<b>100.0</b>	<b>100.0</b>	<b>100.0</b>	<b>100.0</b>	<b>100.0</b>	<b>100.0</b>	<b>100.0</b>	<b>100.0</b>	<b>100.0</b>
<b>განუზრახავი ორსულობის თავიდან ასაცილებლად უნდა იზრუნოს:</b>							<b>N= 336</b>							<b>N= 1,210</b>							<b>N= 600</b>	
ქალმა	28.8	45.0	12.5	55.0	35.0	15.0	10.0	21.3	13.8	28.3	11.2	15.6	25.7	30.1	11.1	11.3	10.8	11.7	10.9	9.7	12.0	
ვაჟმა	13.8	15.0	12.5	15.0	15.0	15.0	10.0	10.7	8.5	12.8	9.4	7.9	12.7	13.0	6.0	9.6	2.3	9.3	9.8	3.3	1.3	
ორივემ	57.5	40.0	75.0	30.0	50.0	70.0	80.0	68.0	77.7	58.9	79.4	76.5	61.6	56.9	80.3	76.5	84.3	76.3	76.8	85.1	83.3	
არ ვიცი															2.6	2.6	2.6	2.7	2.5	1.9	3.4	
<b>სულ</b>	<b>100.0</b>	<b>100.0</b>	<b>100.0</b>	<b>100.0</b>	<b>100.0</b>	<b>100.0</b>	<b>100.0</b>	<b>100.0</b>	<b>100.0</b>	<b>100.0</b>	<b>100.0</b>	<b>100.0</b>	<b>100.0</b>	<b>100.0</b>	<b>100.0</b>	<b>100.0</b>	<b>100.0</b>	<b>100.0</b>	<b>100.0</b>	<b>100.0</b>	<b>100.0</b>	<b>100.0</b>

მოზარდების განაწილება (%) ოჯახში ბავშვების რაოდენობის მიხედვით

	სომხეთი							აზერბაიჯანი							საქართველო						
	სულ	ვაჟები	გოგონები	ვაჟების ასაკი		გოგონების ასაკი		სულ	ვაჟები	გოგონები	ვაჟების ასაკი		გოგონების ასაკი		სულ	ვაჟები	გოგონები	ვაჟების ასაკი		გოგონების ასაკი	
				14-16	17-19	14-16	17-19				14-16	17-19	14-16	17-19				14-16	17-19		
<b>ბავშვების სასურველი რაოდენობა</b>	<b>N= 336</b>							<b>N= 1,210</b>							<b>N= 600</b>						
0								1.2	1.0	1.4	2.1	0.3	1.5	1.4	1.3	0.7	1.9	0.8	0.6	1.3	2.6
1	3.8		7.5			10.0	5.0	7.3	4.8	9.6	3.0	5.9	6.7	11.8	4.0	2.9	5.2	4.1	1.5	5.1	5.2
2	82.5	77.5	87.5	75.0	80.0	85.0	90.0	59.3	57.4	61.2	61.1	55.0	65.3	58.0	46.8	51.1	42.4	54.5	47.5	49.3	35.0
3	11.3	17.5	5.0	15.0	20.0	5.0	5.0	23.1	26.9	19.4	26.1	27.5	17.9	20.6	34.9	33.9	35.9	35.3	32.5	31.9	40.1
4	2.5	5.0		10.0				6.4	6.0	6.9	5.1	6.5	7.5	6.5	7.8	6.3	9.3	2.6	10.2	8.5	10.2
<b>5 და მეტი</b>								2.7	3.9	1.5	2.6	4.8	1.1	1.7	3.6	3.6	3.6	2.0	5.3	2.0	5.4
უარი პასუხზე															1.6	1.5	1.7	0.7	2.4	1.9	1.5
<b>სულ</b>	<b>100.0</b>	<b>100.0</b>	<b>100.0</b>	<b>100.0</b>	<b>100.0</b>	<b>100.0</b>	<b>100.0</b>	<b>100.0</b>	<b>100.0</b>	<b>100.0</b>	<b>100.0</b>	<b>100.0</b>	<b>100.0</b>	<b>100.0</b>	<b>100.0</b>	<b>100.0</b>	<b>100.0</b>	<b>100.0</b>	<b>100.0</b>	<b>100.0</b>	<b>100.0</b>
საშუალო რაოდენობა	2.1	2.3	2.0	2.4	2.2	2.0	2.0	2.0	2.0	2.0	2.0	2.0	2.0	2.0	2.6	2.6	2.6	2.4	2.7	2.5	2.7
<b>უფიქრია თუ არა აქამდე ბავშვების სასურველი რაოდენობის შესახებ</b>	<b>N= 336</b>							<b>N= 1,210</b>							<b>N= 600</b>						
უფიქრია	100.0	100.0	100.0	100.0	100.0	100.0	100.0	57.1	60.3	54.1	50.9	66.6	49.6	57.5	71.6	69.4	73.9	65.0	74.1	65.5	82.8
არ უფიქრია								42.7	39.5	45.7	49.1	33.1	50.0	42.5	25.8	27.8	23.6	31.5	24.0	32.6	14.1
უარი პასუხზე								0.2	0.2	0.2		0.3	0.4		2.6	2.8	2.5	3.5	1.9	1.9	3.1
<b>სულ</b>	<b>100.0</b>	<b>100.0</b>	<b>100.0</b>	<b>100.0</b>	<b>100.0</b>	<b>100.0</b>	<b>100.0</b>	<b>100.0</b>	<b>100.0</b>	<b>100.0</b>	<b>100.0</b>	<b>100.0</b>	<b>100.0</b>	<b>100.0</b>	<b>100.0</b>	<b>100.0</b>	<b>100.0</b>	<b>100.0</b>	<b>100.0</b>	<b>100.0</b>	<b>100.0</b>
<b>ბავშვების ფაქტობრივი რაოდენობა</b>	<b>N= 336</b>							<b>N= 1,210</b>							<b>N= 600</b>						
0	97.5	100.0	95.0	100.0	100.0	100.0	90.0	99.7	99.8	99.5	100.0	99.7	100.0	99.2	99.8	100.0	99.6	100.0	100.0	100.0	99.1
1	2.5		5.0				10.0	0.2	0.2	0.3		0.3		0.6	0.2		0.4				0.9
2								0.1		0.2				0.2							
3																					
4																					
<b>5 და მეტი</b>																					
<b>სულ</b>	<b>100.0</b>	<b>100.0</b>	<b>100.0</b>	<b>100.0</b>	<b>100.0</b>	<b>100.0</b>	<b>100.0</b>	<b>100.0</b>	<b>100.0</b>	<b>100.0</b>	<b>100.0</b>	<b>100.0</b>	<b>100.0</b>	<b>100.0</b>	<b>100.0</b>	<b>100.0</b>	<b>100.0</b>	<b>100.0</b>	<b>100.0</b>	<b>100.0</b>	<b>100.0</b>
საშუალო რაოდენობა	1.0		1.0				2.0	-	-	-		-	-	-	1.0		1.0				1.0
<b>ბავშვების მოსალოდნელი კიდევ რაოდენობა</b>	<b>N= 80</b>							<b>N= 1,210</b>							<b>N= 1</b>						
0																					
1	16.3	10.0	22.5	20.0		40.0	5.0								100.0		100.0				100.0
2	72.5	75.0	70.0	70.0	80.0	50.0	90.0	66.7	100.0	50.0		100.0	100.0	33.3							
3	11.3	15.0	7.5	10.0	20.0	10.0	5.0	16.7		25.0				33.3							
4																					
<b>5 და მეტი</b>																					
უარი პასუხზე								16.6	-	25.0	100.0	-	-	33.4							
<b>სულ</b>	<b>100.0</b>	<b>100.0</b>	<b>100.0</b>	<b>100.0</b>	<b>100.0</b>	<b>100.0</b>	<b>100.0</b>	<b>100.0</b>	<b>100.0</b>	<b>100.0</b>	<b>100.0</b>	<b>100.0</b>	<b>100.0</b>	<b>100.0</b>	<b>100.0</b>	<b>-</b>	<b>100.0</b>	<b>-</b>	<b>-</b>	<b>-</b>	<b>100.0</b>
საშუალო რაოდენობა	2.0	2.3	2.0	2.4	2.2	2.0	2.0	2.0	2.0	1.8		2.0	2.0	2.0	1.0	0.0	1.0	0.0	0.0	0.0	1.0

მოზარდი გოგონების განაწილება (%) ორსულობასთან დაკავშირებული საკითხების მიხედვით

	სომხეთი			აზერბაიჯანი			საქართველო		
	გოგონები	გოგონების ასაკი		გოგონები	გოგონების ასაკი		გოგონები	გოგონების ასაკი	
		14-16	17-19		14-16	17-19		14-16	17-19
<b>ორსულობა:</b>		<b>N=</b>	<b>40</b>		<b>N=</b>	<b>623</b>		<b>N=</b>	<b>297</b>
ჰქონდა	25.0		<b>25</b>	0.6		1.1	2.0	1.3	2.8
არ ჰქონდა	75.0		<b>75</b>	99.4	100.0	98.9	98.0	98.7	97.2
<b>სულ</b>	<b>100.0</b>	-	<b>100.0</b>	<b>100.0</b>	<b>100.0</b>	<b>100.0</b>	<b>100.0</b>	<b>100.0</b>	<b>100.0</b>
<b>ორსულობების რაოდენობა</b>		<b>N=</b>	<b>40</b>		<b>N=</b>	<b>4</b>		<b>N=</b>	<b>6</b>
1				25.0		25.0	13.7		20.5
2	10.0		<b>10</b>	75.0		75.0	37.6	49.5	31.6
3									
4									
5 და მეტი									
უარი პასუხზე							48.7	50.5	47.9
არასოდეს	90.0	100.0	<b>90</b>						
<b>სულ</b>	<b>100.0</b>	<b>100.0</b>	<b>100.0</b>	<b>100.0</b>	-	<b>100.0</b>	<b>100.0</b>	<b>100.0</b>	<b>100.0</b>
საშუალო რაოდენობა	<b>2.0</b>		<b>2.0</b>	1.8	.	1.8	1.7	2.0	1.5
<b>ორსულობების გამოსავალი</b>		<b>N=</b>	<b>40</b>		<b>N=</b>	<b>4</b>		<b>N=</b>	<b>6</b>
<b>პირველი ორსულობა</b>									
მშობიარობა				25.0		25.0	37.0		55.6
თვითნებითი აბორტი				75.0		75.0	13.7		20.5
ხელოვნური აბორტი - ნებაყოფლობითი	100.0		100.0						
ხელოვნური აბორტი - ძალდატანებითი									
უარი პასუხზე							49.3	100.0	23.9
<b>სულ</b>	<b>100.0</b>	-	<b>100.0</b>	<b>100.0</b>	-	<b>100.0</b>	<b>100.0</b>	<b>100.0</b>	<b>100.0</b>
<b>მეორე ორსულობა</b>									
მშობიარობა	100.0		100.0	50.0		50.0	56.0		100.0
თვითნებითი აბორტი									
ხელოვნური აბორტი - ნებაყოფლობითი									
ხელოვნური აბორტი - ძალდატანებითი									
უარი პასუხზე							44.0	100.0	
<b>სულ</b>	<b>100.0</b>	-	<b>100.0</b>				<b>100.0</b>	<b>100.0</b>	<b>100.0</b>
<b>მესამე ორსულობა</b>									
მშობიარობა	-	-	-						
თვითნებითი აბორტი	-	-	-						
ხელოვნური აბორტი - ნებაყოფლობითი	-	-	-						
ხელოვნური აბორტი - ძალდატანებითი	-	-	-						
<b>სულ</b>									

მოზარდი გოგონების განაწილება (%) ორსულობასთან დაკავშირებული საკითხების მიხედვით

	სომხეთი			აზერბაიჯანი			საქართველო		
	გოგონები	გოგონების ასაკი		გოგონები	გოგონების ასაკი		გოგონები	გოგონების ასაკი	
		14-16	17-19		14-16	17-19		14-16	17-19
<b>ორსულობის სასურველობა და დროულობა</b>		<b>N= 40</b>			<b>N= 4</b>			<b>N= 6</b>	
<b>პირველი ორსულობა</b>									
იყო სასურველი და იყო დროული				100.0		100.0	37.0		55.6
იყო სასურველი და არ იყო დროული							13.7		20.5
არ იყო სასურველი და არ იყო დროული	5.0		10.0						
უარი პასუხზე							49.3	100.0	23.9
	95.0	100.0	90.0						
<b>სულ</b>	<b>100.0</b>	<b>100.0</b>	<b>100.0</b>	<b>100.0</b>	<b>-</b>	<b>100.0</b>	<b>100.0</b>	<b>100.0</b>	<b>100.0</b>
<b>მეორე ორსულობა</b>									
იყო სასურველი და იყო დროული	5.0		10.0	50.0		50.0			
იყო სასურველი და არ იყო დროული				50.0		50.0	56.0		56.0
არ იყო სასურველი და არ იყო დროული									
უარი პასუხზე	95.0	100.0	90.0				44.0	100.0	44.0
<b>სულ</b>	<b>100.0</b>	<b>100.0</b>	<b>100.0</b>	<b>100.0</b>	<b>-</b>	<b>100.0</b>	<b>100.0</b>	<b>100.0</b>	<b>100.0</b>
<b>მესამე ორსულობა</b>									
იყო სასურველი და იყო დროული									
იყო სასურველი და არ იყო დროული									
არ იყო სასურველი და არ იყო დროული									
უარი პასუხზე	100.0	100.0	100.0						
<b>სულ</b>	<b>100.0</b>	<b>100.0</b>	<b>100.0</b>	<b>-</b>	<b>-</b>	<b>-</b>	<b>-</b>	<b>-</b>	<b>-</b>
<b>მეოთხე ორსულობა</b>									
იყო სასურველი და იყო დროული									
იყო სასურველი და არ იყო დროული									
არ იყო სასურველი და არ იყო დროული									
უარი პასუხზე	100.0	100.0	100.0						
<b>სულ</b>	<b>100.0</b>	<b>100.0</b>	<b>100.0</b>	<b>-</b>	<b>-</b>	<b>-</b>	<b>-</b>	<b>-</b>	<b>-</b>
<b>ორსულობასთან დაკავშირებული გართულებები</b>		<b>N= 40</b>			<b>N= 4</b>			<b>N= 6</b>	
ორსულობის შეწყვეტის საშიშროება	2.5		5.0	50.0		50.0			
ანემია									
არტერიული წნევის მომატება							21.0		31.6
შეშუპება									
პირველი ტრიმესტრის ტოქსიკოზი	2.5		5.0				15.9		23.9
ნაადრევი მშობიარობა	2.5		5.0						
არ ჰქონია არავითარი გართულება	92.5	100.0	85.0	50.0		50.0	63.1	100.0	44.5



ცხრილი 27

მოზარდი გოგონების განაწილება (%) მშობიარობასთან დაკავშირებული საკითხების მიხედვით

	სომხეთი			აზერბაიჯანი			საქართველო		
	გოგონები	გოგონების ასაკი		გოგონები	გოგონების ასაკი		გოგონები	გოგონების ასაკი	
		14-16	17-19		14-16	17-19		14-16	17-19
<b>მშობიარობასთან დაკავშირებული გართულებები</b>		<b>N= 40</b>			<b>N= 3</b>			<b>N= 6</b>	
სამშობიარო მოქმედების სისუსტე	5.0		5.0						
სანაყოფე წყლების ნაადრევი დაღვრა	5.0		5.0				15.9		23.9
ოპერაციული წარევა									
მშობიარობის შემდგომი სისხლდენა									
არ ჰქონია არავითარი გართულება	90.0		90.0	100.0		100.0	21.0		31.6
უარი პასუხზე							63.0	100.0	44.5
<b>მშობიარობა მოხდა:</b>		<b>N= 40</b>			<b>N=</b>			<b>N= 6</b>	
ბუნებრივი გზით	100.0		100.0	100.0		100.0	21.0		31.6
საკეისრო კვეთით									
უარი პასუხზე							79.0	100.0	68.4
<b>სულ</b>	<b>100.0</b>	<b>-</b>	<b>100.0</b>	<b>100.0</b>	<b>-</b>	<b>100.0</b>	<b>100.0</b>	<b>100.0</b>	<b>100.0</b>

ცხრილი 28

მოზარდების განაწილება (%) სქესობრივი გზით გადამდები ინფექციების შესახებ ცოდნის მიხედვით

	სომხეთი						აზერბაიჯანი						საქართველო								
	სულ	ვაჟები	გოგონები	ვაჟების ასაკი		გოგონების ასაკი		სულ	ვაჟები	გოგონები	ვაჟების ასაკი		გოგონების ასაკი		სულ	ვაჟები	გოგონები	ვაჟების ასაკი		გოგონების ასაკი	
				14-16	17-19	14-16	17-19				14-16	17-19	14-16	17-19				14-16	17-19		
<b>სქესობრივი გზით გადამდები ინფექციების შესახებ:</b>				<b>N= 336</b>					<b>N= 1,210</b>					<b>N= 600</b>							
იცის	100.0	100.0	100.0	100.0	100.0	100.0	100.0	100.0	100.0	100.0	100.0	100.0	100.0	100.0	100.0	100.0	100.0	100.0	100.0	100.0	
არ იცის																					
<b>სულ</b>	<b>100.0</b>	<b>100.0</b>	<b>100.0</b>	<b>100.0</b>	<b>100.0</b>	<b>100.0</b>	<b>100.0</b>	<b>100.0</b>	<b>100.0</b>	<b>100.0</b>	<b>100.0</b>	<b>100.0</b>	<b>100.0</b>	<b>100.0</b>	<b>100.0</b>	<b>100.0</b>	<b>100.0</b>	<b>100.0</b>	<b>100.0</b>	<b>100.0</b>	
<b>იცის სქესობრივი გზით გადამდები ინფექციები:</b>				<b>N= 336</b>					<b>N= 1,210</b>					<b>N= 600</b>							
სიფილისი	97.8	97.9	97.7	96.8	99.0	97.6	97.9	10.3	16.9	4.2	10.3	21.2	2.6	5.4	33.0	41.7	24.2	22.3	62.4	12.9	36.2
გონორეა	89.5	85.2	93.9	80.6	89.7	95.2	92.6	12.1	22.3	2.6	17.1	25.8	1.9	3.1	27.8	42.7	12.6	24.4	62.4	10.3	15.0
ქლამიდიოზი	79.8	75.5	84.1	72.6	78.4	83.1	85.1	0.7	0.5	0.8	0.9	0.3	0.7	0.8	5.4	5.6	5.2	1.4	10.1	3.2	7.4
სოკოვანი დაავადება, ინფექცია	69.7	82.0	57.4	77.4	86.6	54.2	60.6	4.3	2.4	6.1	1.3	3.1	6.3	5.9	45.5	41.5	49.5	28.5	55.5	34.6	65.3
სასქესო ორგანოების ჰერპესი	89.5	85.2	93.9	80.6	89.7	95.2	92.6	1.9	1.7	2.1	0.9	2.3	1.9	2.3	17.1	15.0	19.3	13.5	16.6	15.6	23.2
სასქესო ორგანოების კონდილომები	17.7	17.4	17.9	19.4	15.5	15.7	20.2	0.7	0.2	1.3		0.3	1.5	1.1	6.3	7.8	4.7	5.4	10.3	3.3	6.3
ტრიქომონიაზი	89.6	84.9	94.3	79.0	90.7	94.0	94.7	1.0	1.4	0.6	0.4	2.0		1.1	7.7	8.4	6.9	6.3	10.7	3.9	10.0
ჰეპატიტები	8.4	5.5	11.3	4.8	6.2	10.8	11.7	30.1	31.5	28.7	29.1	33.1	26.9	30.1	41.4	42.2	40.5	34.9	50.2	31.2	50.4
აივ / შიდსი	100.0	100.0	100.0	100.0	100.0	100.0	100.0	75.3	80.1	70.8	80.8	79.6	64.6	75.5	87.6	86.6	88.7	88.0	85.0	85.6	91.9
არ ვიცი															4.2	4.0	4.3	5.5	2.4	6.5	1.9

ცხრილი 28 (გაგრძელება)

მოზარდების განაწილება (%) სქესობრივი გზით გადამდები ინფექციების შესახებ ცოდნის მიხედვით

	სომხეთი								აზერბაიჯანი								საქართველო										
	სულ	ვაქები	გოგონები	ვაქების ასაკი		გოგონების ასაკი		N=		სულ	ვაქები	გოგონები	ვაქების ასაკი		გოგონების ასაკი		N=		სულ	ვაქები	გოგონები	ვაქების ასაკი		გოგონების ასაკი		N=	
				14-16	17-19	14-16	17-19						14-16	17-19	14-16	17-19						14-16	17-19	14-16	17-19		
<b>სქესობრივი გზით გადამდები ინფექციების დამახასიათებელი ნიშნების შესახებ:</b>																											
იცის	80.0	80.0	80.0	65.0	95.0	70.0	90.0	<b>N= 336</b>									<b>N= 1,210</b>									<b>N= 600</b>	
არ იცის	20.0	20.0	20.0	35.0	5.0	30.0	10.0		53.0	17.0	36.0								32.6	44.2	20.8	30.2	59.2	9.8	32.5		
უარი პასუხზე									31.8	56.6	8.5	50.0	60.9	6.3	10.1	67.4		55.8	79.2	69.8	40.8	90.2	67.5				
<b>სულ</b>	<b>100.0</b>	<b>100.0</b>	<b>100.0</b>	<b>100.0</b>	<b>100.0</b>	<b>100.0</b>	<b>100.0</b>	<b>100.0</b>	<b>100.0</b>	<b>100.0</b>	<b>100.0</b>	<b>100.0</b>	<b>100.0</b>	<b>100.0</b>	<b>100.0</b>	<b>100.0</b>	<b>100.0</b>	<b>100.0</b>	<b>100.0</b>	<b>100.0</b>	<b>100.0</b>	<b>100.0</b>	<b>100.0</b>				
<b>იცის სქესობრივი გზით გადამდები ინფექციების დამახასიათებელი ნიშნები:</b>																											
იცის	92.5	90.0	95.0	80.0	100.0	90.0	100.0	<b>N= 80</b>									<b>N= 385</b>									<b>N= 196</b>	
არ იცის	7.5	10.0	5.0	20.0	0.0	10.0	0.0		7.3	4.3	5.5	50.0	39.1	93.7	89.9	67.4		44.2	20.8	30.2	59.2	9.8	32.5				
უარი პასუხზე									15.2	26.4	55.5	50.0	39.1	93.7	89.9												
<b>სულ</b>	<b>100.0</b>	<b>100.0</b>	<b>100.0</b>	<b>100.0</b>	<b>100.0</b>	<b>100.0</b>	<b>100.0</b>	<b>100.0</b>	<b>100.0</b>	<b>100.0</b>	<b>100.0</b>	<b>100.0</b>	<b>100.0</b>	<b>100.0</b>	<b>100.0</b>	<b>100.0</b>	<b>100.0</b>	<b>100.0</b>	<b>100.0</b>	<b>100.0</b>	<b>100.0</b>	<b>100.0</b>	<b>100.0</b>				
<b>იცის სქესობრივი გზით გადამდები ინფექციების დამახასიათებელი ნიშნები:</b>																											
იცის	92.5	92.5	92.5	90.0	95.0	90.0	95.0	<b>N= 80</b>									<b>N= 385</b>									<b>N= 196</b>	
არ იცის	7.5	7.5	7.5	10.0	5.0	10.0	5.0		7.3	7.7	4.5	50.0	39.1	93.7	89.9	67.4		55.8	79.2	69.8	40.8	90.2	67.5				
უარი პასუხზე									15.2	26.4	55.5	50.0	39.1	93.7	89.9												
<b>სულ</b>	<b>100.0</b>	<b>100.0</b>	<b>100.0</b>	<b>100.0</b>	<b>100.0</b>	<b>100.0</b>	<b>100.0</b>	<b>100.0</b>	<b>100.0</b>	<b>100.0</b>	<b>100.0</b>	<b>100.0</b>	<b>100.0</b>	<b>100.0</b>	<b>100.0</b>	<b>100.0</b>	<b>100.0</b>	<b>100.0</b>	<b>100.0</b>	<b>100.0</b>	<b>100.0</b>	<b>100.0</b>	<b>100.0</b>				
<b>ეჭვის შემთხვევაში, რომ მოზარდს აქვს სქესობრივი გზით გადამდები ინფექცია, მან უნდა მიმართოს:</b>																											
ეჭვის შემთხვევაში	100.0	100.0	100.0	100.0	100.0	100.0	100.0	<b>N= 336</b>									<b>N= 1,210</b>									<b>N= 600</b>	
მშობლებს	8.8	7.5	10.0	10.0	5.0	15.0	5.0		92.7	89.9	95.3	86.8	92.1	95.5	95.2	81.9		80.8	83.0	77.3	84.5	78.0	88.4				
ნაცნობ-მეგობრებს	26.3	22.5	30.0	20.0	25.0	25.0	35.0		4.3	4.9	3.7	8.5	2.5	4.5	3.1	19.0		19.5	18.6	26.8	11.6	23.3	13.5				
სქესობრივ პარტნიორს	38.8	40.0	37.5	35.0	45.0	30.0	45.0	0.5	0.5	0.5	0.9	0.3		0.8	2.7	4.3	1.0	4.7	3.9	1.9							
სხვა								2.2	4.6		3.8	5.1			4.2	4.7	3.7	5.2	4.1	4.0	3.5						
<b>აივ/შიდსის გადაცემის გზების შესახებ:</b>																											
იცის	100.0	100.0	100.0	100.0	100.0	100.0	100.0	<b>N= 336</b>									<b>N= 1,210</b>									<b>N= 600</b>	
არ იცის									68.8	74.4	63.6	65.4	80.5	53.7	71.0	79.3		81.5	77.2	76.4	86.9	65.7	89.4				
უარი პასუხზე									31.2	25.6	36.4	34.6	19.5	46.3	29.0	20.7		18.5	22.8	23.6	13.1	34.3	10.6				
<b>სულ</b>	<b>100.0</b>	<b>100.0</b>	<b>100.0</b>	<b>100.0</b>	<b>100.0</b>	<b>100.0</b>	<b>100.0</b>	<b>100.0</b>	<b>100.0</b>	<b>100.0</b>	<b>100.0</b>	<b>100.0</b>	<b>100.0</b>	<b>100.0</b>	<b>100.0</b>	<b>100.0</b>	<b>100.0</b>	<b>100.0</b>	<b>100.0</b>	<b>100.0</b>	<b>100.0</b>	<b>100.0</b>	<b>100.0</b>				

ცხრილი 30

მოზარდების განაწილება (%) აივ/შიდსის გადაცემის კონკრეტული გზების შესახებ ცოდნის მიხედვით

	სომხეთი							აზერბაიჯანი							სამართველი						
	სულ	ვაჟები	გოგონები	ვაჟების ასაკი		გოგონების ასაკი		სულ	ვაჟები	გოგონები	ვაჟების ასაკი		გოგონების ასაკი		სულ	ვაჟები	გოგონები	ვაჟების ასაკი		გოგონების ასაკი	
				14-16	17-19	14-16	17-19				14-16	17-19	14-16	17-19				14-16	17-19		
<b>მიანია, რომ აივ/შიდსი გადადის:</b>	<b>N= 80</b>							<b>N= 833</b>							<b>N= 476</b>						
ინფიცირებული სისხლის გადასხმა	95.0	95.0	95.0	90.0	100.0	90.0	100.0	90.8	92.7	88.6	89.5	94.4	88.2	88.9	95.9	95.8	96.1	94.4	97.1	93.0	98.5
საზოგადოებრივი ტუალეტის ხმარება								59.1	62.9	54.8	62.7	63.0	52.1	56.3	8.3	7.4	9.2	9.0	5.9	7.9	10.2
პირზე "არასველი" კოცნა								84.9	92.0	77.0	91.5	92.3	81.9	74.2	7.2	7.9	6.5	10.8	5.1	9.9	3.9
პირზე "სველი" კოცნა	71.3	62.5	80.0	50.0	75.0	90.0	70.0	87.5	90.6	84.1	90.2	90.8	88.2	81.7	32.9	32.3	33.6	30.6	33.9	29.7	36.7
სქესობრივი აქტის დროს ქალსა და მამაკაცს შორის ნებისმიერი ფორმით კავშირისას	83.8	80.0	87.5	70.0	90.0	80.0	95.0	78.2	76.9	79.5	79.1	75.7	75.7	81.7	86.1	83.3	89.2	83.5	83.1	88.2	89.9
სქესობრივი აქტის დროს მამაკაცებს შორის ხელის ჩამორთმევით	95.0	90.0	100.0	80.0	100.0	100.0	100.0	86.0	82.8	89.4	81.0	83.8	86.1	91.3	47.0	49.4	44.4	38.5	59.7	38.7	48.9
გადასხმისათვის სისხლის მიცემისას								91.1	89.0	93.4	86.3	90.5	91.0	94.8	1.6	2.5	0.7	2.7	2.3		1.3
არასტერილური შპრიცებისა და ნემსების ხმარებისას	76.3	70.0	82.5	60.0	80.0	75.0	90.0	92.3	90.4	94.4	88.2	91.5	93.8	94.8	74.7	83.0	65.8	84.6	81.5	65.4	66.1
კოდოს ნაკბენით								45.4	27.5	65.2	19.6	31.7	61.8	67.1	90.3	86.5	94.5	89.6	83.5	95.1	94.0
აივ / შიდსით დაავადებულთა საერთო ჭურჭლის ხმარებისას								56.7	47.6	66.7	40.5	51.4	72.9	63.1	28.2	29.7	26.5	25.2	34.0	26.8	26.3
აივ / შიდსით დაავადებული ორსულიდან ბავშვზე დედის რძით ბავშვზე								76.2	76.4	76.0	71.2	79.2	80.6	73.4	27.4	30.2	24.4	33.6	26.9	22.7	25.7
მანიკურის, პედიკურის გაკეთებისას, თმის გაკრეჭვის ან გაპარსვის შემთხვევაში, ტატუირებისას	100.0	100.0	100.0	100.0	100.0	100.0	100.0	92.1	94.3	89.6	95.4	93.7	88.2	90.5	60.4	54.2	67.1	59.2	49.5	66.3	67.7
სტომატოლოგთან კბილების მკურნალობის დროს ინსტრუმენტებით	23.8	20.0	27.5	15.0	25.0	30.0	25.0	88.7	94.7	82.1	96.1	94.0	81.3	82.5	41.2	37.4	45.3	39.5	35.3	41.4	48.3
სამედიცინო ინსტრუმენტების არასრულყოფილი სტერილიზაციის შემთხვევაში	37.5	12.5	62.5	10.0	15.0	50.0	75.0	26.4	23.6	29.5	19.0	26.1	31.3	28.6	57.0	47.7	66.9	41.4	53.7	58.4	73.6
სამედიცინო ინსტრუმენტების არასრულყოფილი სტერილიზაციის შემთხვევაში	92.5	90.0	95.0	85.0	95.0	95.0	95.0	88.1	87.6	88.6	86.3	88.4	86.1	90.1	66.0	59.5	73.1	55.6	63.1	69.3	76.1
სხვა	100.0	100.0	100.0	100.0	100.0	100.0	100.0	91.4	91.3	91.4	90.2	91.9	91.7	91.3	82.5	78.0	87.3	70.3	85.3	87.0	87.6

ცხრილი 30 (გაგრძელება)

მოზარდების განაწილება (%) აივ/შიდსის გადაცემის კონკრეტული გზების შესახებ ცოდნის მიხედვით

	სომხეთი							აზერბაიჯანი							საქართველო						
	სულ	ვაჟები	გოგონები	ვაჟების ასაკი		გოგონების ასაკი		სულ	ვაჟები	გოგონები	ვაჟების ასაკი		გოგონების ასაკი		სულ	ვაჟები	გოგონები	ვაჟების ასაკი		გოგონების ასაკი	
				14-16	17-19	14-16	17-19				14-16	17-19	14-16	17-19				14-16	17-19		
<b>მიანია, რომ აივ/შიდსი არ გადადის:</b>	<b>N= 80</b>							<b>N= 833</b>							<b>N= 476</b>						
ინფიცირებული სისხლის გადასხმა								4.4	3.7	5.3	4.6	3.2	7.6	4.0	1.1	2.1		1.9	2.2		
საზოგადოებრივი ტუალეტის ხმარება	95.0	92.5	97.5	90.0	95.0	95.0	100.0	29.8	24.5	35.6	25.5	23.9	41.0	32.5	64.6	67.1	61.9	67.3	66.9	63.3	60.9
პირზე "არასველი" კოცნა	83.8	92.5	75.0	90.0	95.0	65.0	85.0	9.5	4.8	14.6	6.5	3.9	12.5	15.9	74.4	73.9	75.0	71.3	76.3	66.4	81.6
პირზე "სველი" კოცნა	8.8	17.5		35.0				5.3	2.7	8.1	4.6	1.8	5.6	9.5	47.2	50.3	43.9	51.3	49.5	41.5	45.8
სქესობრივი აქტის დროს ქალსა და მამაკაცს შორის ნებისმიერი ფორმით კავშირისას								13.3	12.4	14.4	9.8	13.7	18.1	12.3	6.0	7.4	4.5	6.4	8.4	5.0	4.1
სქესობრივი აქტის დროს მამაკაცებს შორის								7.9	8.5	7.3	7.8	8.8	11.1	5.2	5.6	8.1	2.9	9.5	6.8	3.0	2.8
ხელის ჩამორთმევით	100.0	100.0	100.0	100.0	100.0	100.0	100.0	5.0	6.2	3.8	5.9	6.3	6.3	2.4	90.0	89.7	90.4	88.1	91.1	91.1	89.8
გადასხმისათვის სისხლის მიცემისას	100.0	100.0	100.0	100.0	100.0	100.0	100.0	4.4	5.5	3.3	6.5	4.9	4.2	2.8	15.3	6.7	24.7	5.4	7.9	23.7	25.5
არასტერილური შპრიცებისა და ნემსების ხმარებისას	22.5	30.0	15.0	40.0	20.0	20.0	10.0	44.8	63.2	24.5	69.9	59.5	29.9	21.4	3.6	4.9	2.1	4.3	5.5	1.0	2.9
კოდოს ნაკბენით	100.0	100.0	100.0	100.0	100.0	100.0	100.0	30.7	35.9	25.0	36.6	35.6	20.1	27.8	39.6	38.4	40.9	44.1	33.0	41.5	40.5
აივ / შიდსით დაავადებულთა საერთო ჭურჭლის ხმარებისას	92.5	92.5	92.5	95.0	90.0	95.0	90.0	14.4	13.0	15.9	13.1	13.0	13.9	17.1	49.6	48.4	50.9	48.2	48.6	48.6	52.7
აივ / შიდსით დაავადებული ორსულიდან ბავშვზე დედის რძით ბავშვზე	52.5	57.5	47.5	60.0	55.0	50.0	45.0	3.4	3.0	3.8	2.0	3.5	4.2	3.6	6.8	9.0	4.5	7.9	10.0	3.0	5.6
მანიკურის, პედიკურის გაკეთებისას, თმის გაკრეჭვის ან გაპარსვის შემთხვევაში, ტატუირებისას	5.0	5.0	5.0	5.0	5.0	5.0	5.0	4.7	3.2	6.3	3.3	3.2	6.3	6.3	12.2	12.1	12.3	14.1	10.1	13.9	11.1
სტომატოლოგთან კბილების მკურნალობის დროს ინსტრუმენტებით								65.1	64.5	65.7	64.7	64.4	65.3	65.9	21.2	23.8	18.4	32.5	15.5	27.8	11.2
სამედიცინო ინსტრუმენტების არასრულყოფილი სტერილიზაციის შემთხვევაში								7.2	7.8	6.6	7.2	8.1	9.7	4.8	12.2	15.3	8.9	19.0	11.8	10.0	8.0
სხვა								5.0	4.8	5.3	3.9	5.3	4.9	5.6	3.6	5.8	1.2	7.1	4.5	1.0	1.3

ცხრილი 30ა

მოზარდების განაწილება (%) აივ/შიდსის გადაცემის კონკრეტული გზების შესახებ ცოდნის მიხედვით

	სომხეთი							აზერბაიჯანი							საქართველო						
	სულ	ვაჟები	გოგონები	ვაჟების ასაკი		გოგონების ასაკი		სულ	ვაჟები	გოგონები	ვაჟების ასაკი		გოგონების ასაკი		სულ	ვაჟები	გოგონები	ვაჟების ასაკი		გოგონების ასაკი	
				14-16	17-19	14-16	17-19				14-16	17-19	14-16	17-19				14-16	17-19		
<b>არ ვიცი აივ/შიდსის გადაცემის გზები</b>	<b>N= 80</b>							<b>N= 833</b>							<b>N= 476</b>						
ინფიცირებული სისხლის გადასხმა	5.0	5.0	5.0	10.0		10.0		4.8	3.6	6.1	5.9	2.4	4.2	7.1	3.0	2.1	3.9	3.7	0.7	7.0	1.5
საზოგადოებრივი ტუალეტის ხმარება	5.0	7.5	2.5	10.0	5.0	5.0		11.1	12.6	9.6	11.8	13.1	6.9	11.2	27.1	25.5	28.9	23.7	27.2	28.8	28.9
პირზე "არასველი" კოცნა	16.2	7.5	25.0	10.0	5.0	35.0	15.0	5.6	3.2	8.4	2.0	3.8	5.6	9.9	18.4	18.2	18.5	17.9	18.6	23.7	14.5
პირზე "სველი" კოცნა	19.9	20.0	20.0	15.0	25.0	10.0	30.0	7.2	6.7	7.8	5.2	7.4	6.2	8.8	19.9	17.4	22.5	18.1	16.6	28.8	17.5
სქესობრივი აქტის დროს ქალსა და მამაკაცს შორის ნებისმიერი ფორმით კავშირისას	16.2	20.0	12.5	30.0	10.0	20.0	5.0	8.5	10.7	6.1	11.1	10.6	6.2	6.0	7.9	9.3	6.3	10.1	8.5	6.8	6.0
სქესობრივი აქტის დროს მამაკაცებს შორის ხელის ჩამორთმევით	5.0	10.0		20.0				6.1	8.7	3.3	11.2	7.4	2.8	3.5	47.4	42.5	52.7	52.0	33.5	58.3	48.3
გადასხმისათვის სისხლის მიცემისას								3.9	4.8	2.8	7.8	3.2	2.7	2.8	8.4	7.8	8.9	9.2	6.6	8.9	8.9
არასტერილური შპრიცებისა და ნემსების ხმარებისას	1.2		2.5			5.0		3.3	4.1	2.3	5.3	3.6	2.0	2.4	10.0	10.3	9.5	10.0	10.6	10.9	8.4
კოდოს ნაკბენით								9.8	9.3	10.3	10.5	8.8	8.3	11.5	6.1	8.6	3.4	6.1	11.0	3.9	3.1
აივ / შიდსით დაავადებულთა საერთო ჯურჭლის ხმარებისას	7.5	7.5	7.5	5.0	10.0	5.0	10.0	12.6	16.5	8.3	22.9	13.0	7.0	9.1	32.2	31.9	32.6	30.7	33.0	31.7	33.2
აივ / შიდსით დაავადებული ორსულიდან ბავშვზე								9.4	10.6	8.1	15.7	7.8	5.5	9.5	23.0	21.4	24.7	18.2	24.5	28.7	21.6
დედის რძით ბავშვზე	23.7	22.5	25.0	25.0	20.0	20.0	30.0	4.5	2.7	6.6	2.6	2.8	7.6	5.9	32.8	36.8	28.4	32.9	40.5	30.7	26.7
მანიკურის, პედიკურის გაკეთებისას, თმის გაკრეჭვის ან გაპარსვის შემთხვევაში, ტატუირებისას	57.5	82.5	32.5	85.0	80.0	45.0	20.0	6.6	2.1	11.6	0.6	2.8	12.4	11.2	46.6	50.5	42.4	46.4	54.6	44.7	40.6
სტომატოლოგთან კბილების მკურნალობის დროს ინსტრუმენტებით	7.5	10.0	5.0	15.0	5.0	5.0	5.0	8.5	11.9	4.8	16.3	9.5	3.4	5.5	21.8	28.5	14.7	26.1	30.8	13.8	15.2
სამედიცინო ინსტრუმენტების არასრულყოფილი სტერილიზაციის შემთხვევაში								4.7	4.6	4.8	6.5	3.5	4.2	5.1	21.8	25.2	18.0	25.4	25.1	20.7	15.9
სხვა								3.6	3.9	3.3	5.9	2.8	3.4	3.1	13.9	16.2	11.5	22.6	10.2	12.0	11.1

ცხრილი 31

მოზარდების განაწილება (%) იმის მიხედვით, სმენიათ თუ არა B და C ჰეპატიტის შესახებ და რომელ დაავადებებს ახასიათებს მსგავსი გზებით გადაცემა

	სომხეთი								აშშ								საქართველო							
	სულ	ვაქები	გოგონები	ვაქების ასაკი		გოგონების ასაკი		სულ	ვაქები	გოგონები	ვაქების ასაკი		გოგონების ასაკი		სულ	ვაქები	გოგონები	ვაქების ასაკი		გოგონების ასაკი				
				14-16	17-19	14-16	17-19				14-16	17-19	14-16	17-19				14-16	17-19					
	<b>N= 336</b>								<b>N= 1,210</b>								<b>N= 600</b>							
სმენია	38.8	20.0	57.5	15.0	25.0	50.0	65.0	33.1	37.6	28.7	34.6	39.7	29.5	28.2	63.4	65.0	61.8	56.5	74.1	48.8	75.7			
არ სმენია	61.3	80.0	42.5	85.0	75.0	50.0	35.0	66.9	62.4	71.3	65.4	60.3	70.5	71.8	36.6	35.0	38.2	43.5	25.9	51.2	24.3			
<b>სულ</b>	<b>100.0</b>	<b>100.0</b>	<b>100.0</b>	<b>100.0</b>	<b>100.0</b>	<b>100.0</b>	<b>100.0</b>	<b>100.0</b>	<b>100.0</b>	<b>100.0</b>	<b>100.0</b>	<b>100.0</b>	<b>100.0</b>	<b>100.0</b>	<b>100.0</b>	<b>100.0</b>	<b>100.0</b>	<b>100.0</b>	<b>100.0</b>	<b>100.0</b>	<b>100.0</b>			
	<b>N= 336</b>								<b>N= 1,210</b>								<b>N= 600</b>							
აივ / შიდსს	38.8	20.0	57.5	15.0	25.0	50.0	65.0	69.5	86.5	53.5	88.5	85.3	50.7	55.5	59.7	59.9	59.5	53.8	66.5	47.3	72.5			
სხვა	61.3	80.0	42.5	85.0	75.0	50.0	35.0	30.5	13.5	46.5	11.5	14.7	49.3	44.5	2.7	2.0	3.4	2.1	1.8	3.8	3.1			
უარი პასუხზე								-	-	-	-	-	-	-	37.6	38.1	37.1	44.1	31.7	48.9	24.4			
<b>სულ</b>	<b>100.0</b>	<b>100.0</b>	<b>100.0</b>	<b>100.0</b>	<b>100.0</b>	<b>100.0</b>	<b>100.0</b>	<b>100.0</b>	<b>100.0</b>	<b>100.0</b>	<b>100.0</b>	<b>100.0</b>	<b>100.0</b>	<b>100.0</b>	<b>100.0</b>	<b>100.0</b>	<b>100.0</b>	<b>100.0</b>	<b>100.0</b>	<b>100.0</b>	<b>100.0</b>			

ცხრილი 33

მოზარდების განაწილება (%) სქესობრივი გზით გადამდები ინფექციების და აივ/შიდსის შესახებ ზოგიერთი შეხედულების მიხედვით

	სომხეთი								აშშ								საქართველო							
	სულ	ვაქები	გოგონები	ვაქების ასაკი		გოგონების ასაკი		სულ	ვაქები	გოგონები	ვაქების ასაკი		გოგონების ასაკი		სულ	ვაქები	გოგონები	ვაქების ასაკი		გოგონების ასაკი				
				14-16	17-19	14-16	17-19				14-16	17-19	14-16	17-19				14-16	17-19					
	<b>N= 336</b>								<b>N= 1,210</b>								<b>N= 600</b>							
<b>სქესობრივი გზით გადამდებ ინფექციებსა და აივ/შიდსზე გამოკვლევა:</b>																								
მიზანშეწონილია დაქორწინების წინ	31.0	26.0	5.0	14.0	12.0	2.0	3.0	44.5	44.1	44.8	46.2	42.8	48.5	42.0	38.4	31.0	46.0	35.6	26.0	50.6	41.1			
შემთხვევითი სქესობრივი კავშირის შემდეგ	80.0	40.0	40.0	20.0	20.0	20.0	20.0	14.0	15.8	12.2	17.5	14.7	11.6	12.7	17.1	20.4	13.6	22.3	18.4	7.9	19.7			
პერიოდულად	80.0	40.0	40.0	20.0	20.0	20.0	20.0	35.5	32.4	38.4	28.2	35.1	35.4	40.6	49.7	54.4	44.9	48.2	61.1	44.1	45.8			
არ მიიჩნია მიზანშეწონილად								5.5	7.5	3.5	8.1	7.1	3.0	3.9	3.1	3.3	2.9	4.7	1.8	3.9	1.9			
უარი პასუხზე								0.7	0.2	1.1		0.3	1.5	0.8	2.4	1.9	2.9	2.0	1.8	2.6	3.1			

ცხრილი 33

მოზარდების განაწილება (%) სქესობრივი გზით გადამღები ინფექციების და აივ/შიდსის შესახებ ზოგიერთი შეხედულების მიხედვით

	სომხეთი							აზერბაიჯანი							საქართველო						
	სულ	ვაჟები	გოგონები	ვაჟების ასაკი		გოგონების ასაკი		სულ	ვაჟები	გოგონები	ვაჟების ასაკი		გოგონების ასაკი		სულ	ვაჟები	გოგონები	ვაჟების ასაკი		გოგონების ასაკი	
				14-16	17-19	14-16	17-19				14-16	17-19	14-16	17-19				14-16	17-19		
<b>გზები, რომლითაც შეიძლება შემცირდეს სქესობრივი გზით გადამღები ინფექციებისა და აივ/შიდსის გადაღების რისკი</b>																					
<b>ღიას</b>	<b>N= 336</b>							<b>N= 1,210</b>							<b>N= 600</b>						
სქესობრივი თავშეკავება	93.8	92.5	95.0	90.0	95.0	90.0	100.0	79.8	93.0	67.3	91.9	93.8	65.3	68.7	67.8	69.9	65.6	65.1	75.1	65.6	65.5
კონდომის ხმარებით	92.5	87.5	97.5	85.0	90.0	100.0	95.0	61.8	83.0	41.9	76.5	87.3	36.9	45.6	75.0	79.5	70.4	76.6	82.6	61.9	79.3
მეძავეებთან სქესობრივი კავშირის მორიდებით	90.0	82.5	97.5	80.0	85.0	95.0	100.0	83.3	91.8	75.3	89.7	93.2	71.3	78.3	77.5	75.8	79.3	70.7	81.4	71.4	87.6
არასტერილური ნემსით ინექციის არგაკეთებით	96.3	92.5	100.0	90.0	95.0	100.0	100.0	80.2	86.5	74.3	81.2	90.1	68.7	78.6	76.6	79.4	73.6	75.1	84.0	64.8	83.0
მხოლოდ ერთი სქესობრივი პარტნიორის ყოლით	82.5	77.5	87.5	75.0	80.0	85.0	90.0	73.7	84.5	63.6	82.1	86.1	56.7	68.7	52.6	53.7	51.6	50.6	57.0	42.9	60.8
შემთხვევითი სქესობრივი კავშირების არქონით	97.5	97.5	97.5	95.0	100.0	95.0	100.0	82.5	89.6	75.8	88.0	90.7	71.3	79.2	67.3	67.8	66.8	62.3	73.7	56.4	77.9
სხვა																					
<b>არა</b>	<b>N= 336</b>							<b>N= 1,210</b>							<b>N= 600</b>						
სქესობრივი თავშეკავება								8.0	3.9	11.9	3.4	4.2	11.6	12.1	11.9	11.0	12.9	11.5	10.5	9.6	16.3
კონდომის ხმარებით								6.1	3.4	8.7	4.3	2.8	8.2	9.0	8.0	9.0	6.9	8.1	10.0	7.8	5.9
მეძავეებთან სქესობრივი კავშირის მორიდებით								5.0	3.6	6.4	3.4	3.7	6.7	6.2	5.6	6.6	4.5	7.8	5.4	4.6	4.4
არასტერილური ნემსით ინექციის არგაკეთებით								5.3	4.6	5.9	3.8	5.1	6.7	5.4	3.6	3.5	3.8	3.4	3.5	2.6	5.0
მხოლოდ ერთი სქესობრივი პარტნიორის ყოლით	3.8	7.5		10.0	5.0			6.9	5.6	8.2	3.4	7.1	7.5	8.7	15.1	17.7	12.5	16.4	19.1	9.8	15.4
შემთხვევითი სქესობრივი კავშირების არქონით								4.1	3.7	4.5	1.7	5.1	4.5	4.5	6.1	6.4	5.7	6.7	6.1	5.8	5.5
სხვა																					
<b>არ ვიცი</b>	<b>N= 336</b>							<b>N= 1,210</b>							<b>N= 600</b>						
სქესობრივი თავშეკავება	6.2	7.5	5.0	10.0	5.0	10.0		12.2	3.1	20.8	4.7	2.0	23.1	19.2	20.3	19.1	21.5	23.4	14.4	24.8	18.2
კონდომის ხმარებით	7.5	12.5	2.5	15.0	10.0		5.0	32.1	13.6	49.4	19.2	9.9	54.9	45.4	17.0	11.5	22.7	15.3	7.4	30.3	14.8
მეძავეებთან სქესობრივი კავშირის მორიდებით	10.0	17.5	2.5	20.0	15.0	5.0		11.7	4.6	18.3	6.9	3.1	22.0	15.5	16.9	17.6	16.2	21.5	13.2	24.0	8.0
არასტერილური ნემსით ინექციის არგაკეთებით	3.7	7.5		10.0	5.0			14.5	8.9	19.8	15.0	4.8	24.6	16.0	19.8	17.1	22.6	21.5	12.5	32.6	12.0
მხოლოდ ერთი სქესობრივი პარტნიორის ყოლით	13.7	15.0	12.5	15.0	15.0	15.0	10.0	19.4	9.9	28.2	14.5	6.8	35.8	22.6	32.3	28.6	35.9	33.0	23.9	47.3	23.8
შემთხვევითი სქესობრივი კავშირების არქონით	2.5	2.5	2.5	5.0		5.0		13.4	6.7	19.7	10.3	4.2	24.2	16.3	26.6	25.8	27.5	31.0	20.2	37.8	16.6
სხვა																					

ცხრილი 35

მოზარდების განაწილება (%) სქესობრივი გზით გადამდები ინფექციების და აივ/შიდსის თავიდან აცილების გზების აბსოლუტური გარანტიის შეხედულების შესახებ მიხედვით

	სომხეთი							აზერბაიჯანი							საქართველო						
	სულ	ვაჟები	გოგონები	ვაჟების ასაკი		გოგონების ასაკი		სულ	ვაჟები	გოგონები	ვაჟების ასაკი		გოგონების ასაკი		სულ	ვაჟები	გოგონები	ვაჟების ასაკი		გოგონების ასაკი	
				14-16	17-19	14-16	17-19				14-16	17-19	14-16	17-19				14-16	17-19		
<b>იძლევა გარანტიას</b>							<b>N= 336</b>							<b>N= 1,210</b>							<b>N= 600</b>
სქესობრივი თავშეკავება	100.0	100.0	100.0	100.0	100.0	100.0	100.0	75.1	89.4	61.6	89.7	89.2	63.4	60.3	61.3	61.9	60.7	57.1	67.0	62.4	58.9
კონდომის სმარებით	83.8	82.5	85.0	80.0	85.0	90.0	80.0	59.6	80.4	40.0	76.1	83.3	35.1	43.7	37.3	38.9	35.7	40.7	36.9	35.2	36.3
მეძავებთან სქესობრივი კავშირის მორიდებით	81.3	75.0	87.5	75.0	75.0	85.0	90.0	79.8	89.6	70.6	90.2	89.2	68.3	72.4	40.6	40.2	41.1	34.8	46.0	37.0	45.4
არასტერილური ნემსით ინექციის არგაკეთებით	91.3	90.0	92.5	90.0	90.0	90.0	95.0	75.7	82.3	69.5	81.2	83.0	66.8	71.5	44.2	45.0	43.4	42.6	47.5	37.1	50.1
მხოლოდ ერთი სქესობრივი პარტნიორის ყოლით	80.0	75.0	85.0	70.0	80.0	85.0	85.0	70.1	81.1	59.7	81.2	81.0	52.6	65.1	28.2	29.1	27.3	26.3	32.2	22.2	32.7
შემთხვევითი სქესობრივი კავშირების არქონით	87.5	87.5	87.5	85.0	90.0	80.0	95.0	79.1	87.4	71.3	86.3	88.1	68.3	73.5	36.5	35.7	37.2	36.6	34.9	25.9	49.2
სხვა																					
<b>არ იძლევა გარანტიას</b>							<b>N= 336</b>							<b>N= 1,210</b>							<b>N= 600</b>
სქესობრივი თავშეკავება								10.9	4.1	17.3	3.4	4.5	13.1	20.6	14.5	16.7	12.2	15.8	17.7	9.0	15.6
კონდომის სმარებით	16.3	17.5	15.0	20.0	15.0	10.0	20.0	8.6	4.9	12.0	4.7	5.1	10.1	13.5	27.7	27.8	27.7	22.4	33.6	18.8	37.1
მეძავებთან სქესობრივი კავშირის მორიდებით	17.5	22.5	12.5	20.0	25.0	15.0	10.0	6.4	3.6	9.0	1.3	5.1	8.6	9.3	22.7	23.7	21.6	24.8	22.6	17.5	26.0
არასტერილური ნემსით ინექციის არგაკეთებით	8.8	7.5	7.5	10.0	5.0	10.0	5.0	7.6	5.5	9.6	3.0	7.1	9.3	9.9	18.5	18.1	18.9	17.2	19.1	16.7	21.2
მხოლოდ ერთი სქესობრივი პარტნიორის ყოლით	7.5	7.5	7.5	10.0	5.0	10.0	5.0	9.4	6.1	12.5	2.6	8.5	11.9	13.0	29.0	28.6	29.4	26.6	30.6	27.8	31.1
შემთხვევითი სქესობრივი კავშირების არქონით	12.5	12.5	12.5	15.0	10.0	20.0	5.0	6.4	4.3	8.3	3.4	4.8	6.7	9.6	20.8	22.0	19.5	17.7	26.7	19.5	19.6
სხვა																					
<b>არ ვიცი</b>							<b>N= 336</b>							<b>N= 1,210</b>							<b>N= 600</b>
სქესობრივი თავშეკავება								14.0	6.5	21.1	6.9	6.3	23.5	19.1	24.2	21.4	27.1	27.1	15.3	28.6	25.5
კონდომის სმარებით								31.8	14.7	48.0	19.2	11.6	54.8	42.8	35.0	33.3	36.6	36.9	29.5	46.0	26.6
მეძავებთან სქესობრივი კავშირის მორიდებით	1.3	2.5		5.0				13.8	6.8	20.4	8.5	5.7	23.1	18.3	36.7	36.1	37.3	40.4	31.4	45.5	28.6
არასტერილური ნემსით ინექციის არგაკეთებით		2.5			5.0			16.7	12.2	20.9	15.8	9.9	23.9	18.6	37.3	36.9	37.7	40.2	33.4	46.2	28.7
მხოლოდ ერთი სქესობრივი პარტნიორის ყოლით	12.5	17.5	7.5	20.0	15.0	5.0	10.0	20.5	12.8	27.8	16.2	10.5	35.5	21.9	42.8	42.3	43.3	47.1	37.2	50.0	36.2
შემთხვევითი სქესობრივი კავშირების არქონით								14.5	8.3	20.4	10.3	7.1	25.0	16.9	42.7	42.3	43.3	45.7	38.4	54.6	31.2
სხვა																					



მოზარდების განაწილება (%) იმის მიხედვით თუ რა შემთხვევაში მიაჩნიათ საჭიროდ ექიმთან მიმართვა

	სომხეთი							აზერბაიჯანი							საქართველო						
	სულ	ვაჟები	გოგონები	ვაჟების ასაკი		გოგონების ასაკი		სულ	ვაჟები	გოგონები	ვაჟების ასაკი		გოგონების ასაკი		სულ	ვაჟები	გოგონები	ვაჟების ასაკი		გოგონების ასაკი	
				14-16	17-19	14-16	17-19				14-16	17-19	14-16	17-19				14-16	17-19		
<b>საჭიროდ მიმაჩნია</b>																					
<b>ორივე სქესისათვის</b>	<b>N= 336</b>							<b>N= 1,210</b>							<b>N= 600</b>						
სიმსუქნე	100.0	100.0	100.0	100.0	100.0	100.0	100.0	52.9	50.6	55.1	52.6	49.3	53.0	56.6	37.9	35.7	40.1	35.5	36.0	39.7	40.5
გამოსატული სიგამსდრე	100.0	100.0	100.0	100.0	100.0	100.0	100.0	56.7	54.5	58.7	56.8	53.0	60.8	57.2	56.8	53.6	60.1	53.1	54.1	59.8	60.5
ზრდაში ჩამორჩენა	100.0	100.0	100.0	100.0	100.0	100.0	100.0	81.5	84.3	78.8	85.5	83.6	77.2	80.0	69.8	68.3	71.3	71.5	64.8	73.4	69.1
სქესობრივ მომწიფებაში ჩამორჩენა	100.0	100.0	100.0	100.0	100.0	100.0	100.0	94.0	93.7	94.2	91.5	95.2	95.5	93.2	88.5	86.3	90.7	84.9	87.9	90.9	90.4
ნაადრევი სქესობრივი მომწიფება	100.0	100.0	100.0	100.0	100.0	100.0	100.0	81.4	83.3	79.6	79.9	85.6	79.5	79.7	56.8	49.7	64.0	50.0	49.3	63.1	64.9
გამონაკარი სახეზე	100.0	100.0	100.0	100.0	100.0	100.0	100.0	60.8	55.7	65.7	53.4	57.2	59.7	70.1	45.9	39.2	52.8	41.3	36.9	50.8	55.0
<b>გოგონებისათვის</b>																					
მენსტრუაციული ციკლის დარღვევა	100.0	100.0	100.0	100.0	100.0	100.0	100.0	97.9		97.9			97.0	98.6	93.3		93.3			94.8	91.6
ჭარბთმინობა	100.0	100.0	100.0	100.0	100.0	100.0	100.0	77.8		77.8			75.4	79.7	80.9		80.9			74.0	88.2
<b>საჭიროდ არ მიმაჩნია</b>	<b>N=</b>							<b>N= 1,210</b>							<b>N= 600</b>						
<b>ორივე სქესისათვის</b>																					
სიმსუქნე								47.1	49.4	44.9	47.4	50.7	47.0	43.4	56.7	58.9	54.5	60.4	57.3	56.4	52.5
გამოსატული სიგამსდრე								43.3	45.5	41.3	43.2	47.0	39.2	42.8	38.4	42.1	34.7	43.5	40.5	36.3	32.9
ზრდაში ჩამორჩენა								18.5	15.7	21.2	14.5	16.4	22.8	20.0	26.1	27.8	24.3	26.5	29.2	22.0	26.8
სქესობრივ მომწიფებაში ჩამორჩენა								6.0	6.3	5.8	8.5	4.8	4.5	6.8	7.5	9.6	5.4	10.7	8.5	5.2	5.7
ნაადრევი სქესობრივი მომწიფება								18.6	16.7	20.4	20.1	14.4	20.5	20.3	36.5	43.9	29.0	43.7	44.0	29.1	29.0
გამონაკარი სახეზე								39.2	44.3	34.3	46.6	42.8	40.3	29.9	49.5	56.0	42.9	53.8	58.4	45.3	40.2
<b>გოგონებისათვის</b>																					
მენსტრუაციული ციკლის დარღვევა								2.1		2.1			3.0	1.4	3.8		3.8			1.9	5.8
ჭარბთმინობა								22.2		22.2			24.6	20.3	13.8		13.8			20.8	6.4
<b>არ იცის</b>	<b>N=</b>							<b>N= -</b>							<b>N= 600</b>						
<b>ორივე სქესისათვის</b>																					
სიმსუქნე															5.4	5.4	5.4	4.1	6.7	3.9	7.0
გამოსატული სიგამსდრე															4.8	4.3	5.2	3.4	5.4	3.9	6.6
ზრდაში ჩამორჩენა															4.1	3.9	4.4	2.0	6.0	4.6	4.1
სქესობრივ მომწიფებაში ჩამორჩენა															4.0	4.1	3.9	4.4	3.6	3.9	3.9
ნაადრევი სქესობრივი მომწიფება															6.7	6.4	7.0	6.3	6.7	7.8	6.1
გამონაკარი სახეზე															4.6	4.8	4.3	4.9	4.7	3.9	4.8
<b>გოგონებისათვის</b>																					
მენსტრუაციული ციკლის დარღვევა															2.9		2.9			3.3	2.6
ჭარბთმინობა															5.3		5.3			5.2	5.4

მოზარდი გოგონების განაწილება (%) გინეკოლოგთან ვიზიტის მიხედვით სომხეთში

	გოგონები	გოგონების ასაკი		გოგონები	გოგონების ასაკი		გოგონები	გოგონების ასაკი	
		14-16	17-19		14-16	17-19		14-16	17-19
		სომხეთში			აშშ-ში			საქართველო	
<b>გინეკოლოგთან ვიზიტი:</b>									
ჰქონდა	45.0	20.0	70.0	18.5		18.5	12.0	5.2	19.2
არ ჰქონია	55.0	80.0	30.0	81.5		81.5	88.0	94.8	80.8
<b>სულ</b>	<b>100.0</b>	<b>100.0</b>	<b>100.0</b>	<b>100.0</b>	<b>-</b>	<b>100.0</b>	<b>100.0</b>	<b>100.0</b>	<b>100.0</b>
<b>გინეკოლოგთან ვიზიტორის ასაკი და რაოდენობა</b>									
<b>ერთხელ</b>		<b>N= 40</b>			<b>N= 79</b>			<b>N= 34</b>	
11 წლამდე	7.5		15.0	1.3		2.0	5.8	20.3	3.3
11-13	15.0	5.0	25.0	13.9	31.0	4.0	19.5	59.8	12.4
14-16	20.0	10.0	30.0	57.0	69.0	50.0	33.1	19.9	35.4
17-19				27.8		44.0	41.6		48.9
არ მიუმართავს	57.5	85.0	30.0						
<b>სულ</b>	<b>100.0</b>	<b>100.0</b>	<b>100.0</b>	<b>100.0</b>	<b>100.0</b>	<b>100.0</b>	<b>100.0</b>	<b>100.0</b>	<b>100.0</b>
<b>ორჯერ</b>		<b>N= 40</b>			<b>N= 23</b>			<b>N= 17</b>	
11 წლამდე									
11-13				13.0	33.3	5.9	20.7	49.0	17.1
14-16	2.5	5.0		47.8	50.0	47.1	47.2	51.0	46.7
17-19				21.7		29.4	32.1		36.2
არ მიუმართავს	97.5	95.0	100.0	17.5	16.7	17.6			
<b>სულ</b>	<b>100.0</b>	<b>100.0</b>	<b>100.0</b>	<b>100.0</b>	<b>100.0</b>	<b>100.0</b>	<b>100.0</b>	<b>100.0</b>	<b>100.0</b>
<b>სამჯერ</b>		<b>N= 40</b>			<b>N= 4</b>			<b>N= 2</b>	
11 წლამდე									
11-13				25.0		33.3	55.3	100.0	
14-16				25.0	100.0		44.7		100.0
17-19				50.0		66.7			
არ მიუმართავს	100.0	100.0	100.0						
<b>სულ</b>	<b>100.0</b>	<b>100.0</b>	<b>100.0</b>	<b>100.0</b>	<b>100.0</b>	<b>100.0</b>	<b>100.0</b>	<b>100.0</b>	<b>100.0</b>
<b>ოთხჯერ</b>		<b>N= 40</b>			<b>N= 3</b>			<b>N= 4</b>	
11 წლამდე									
11-13				33.3		33.3	22.9	100.0	
14-16									
17-19				66.7		66.7	77.1		100.0
არ მიუმართავს	100.0	100.0	100.0						
<b>სულ</b>	<b>100.0</b>	<b>100.0</b>	<b>100.0</b>	<b>100.0</b>	<b>-</b>	<b>100.0</b>	<b>100.0</b>	<b>100.0</b>	<b>100.0</b>
<b>5 და მეტჯერ</b>		<b>N= 40</b>			<b>N= 5</b>			<b>N= 4</b>	
11 წლამდე				80.0					
11-13									
14-16				20.0	100.0	50.0	46.0		46.0
17-19						50.0	54.0		54.0
არ მიუმართავს	100.0	100.0	100.0	-		-			
<b>სულ</b>	<b>100.0</b>	<b>100.0</b>	<b>100.0</b>	<b>100.0</b>	<b>100.0</b>	<b>100.0</b>	<b>100.0</b>	<b>-</b>	<b>100.0</b>

ცხრილი 37 (გაგრძელება)

მოზარდი გოგონების განაწილება (%) გინეკოლოგთან ვიზიტის მიხედვით

	სომხეთი			აზერბაიჯანი			საქართველო		
	გოგონები	გოგონების ასაკი		გოგონები	გოგონების ასაკი		გოგონები	გოგონების ასაკი	
		14-16	17-19		14-16	17-19		14-16	17-19
<b>ვიზიტების საშუალო რაოდენობა</b>		<b>N= -</b>			<b>N= 114</b>			<b>N= 36</b>	
11 წლამდე				1.8	2.0	1.8	1.0	1.0	1.0
11-13				2.0	2.0	3.0	1.5	1.7	1.3
14-16				1.0	1.0	1.0	1.8	1.5	1.8
17-19				1.0	.	1.0	2.0		2.0
<b>გინეკოლოგთან ვიზიტის მიზეზი</b>		<b>N= 40</b>			<b>N= 115</b>			<b>N= 36</b>	
მენსტრუაციასთან დაკავშირებით	5.0	10.0		82.6	82.1	82.9	57.7	62.5	56.3
კონტრაცეპციასთან დაკავშირებით	12.5		25.0						
ეჭვი ორსულობაზე	5.0		10.0				5.0		6.5
ტკივილი მუცლის არეში	2.5		5.0	2.6		3.9	10.5		13.5
დაუდგენელი მიზეზი				6.1	7.7	5.3	15.0	25.5	11.9
პრენატალური მეთვალყურეობა	5.0		10.0				2.3		3.0
ჩირქოვანი და/ან სუნიანი გამონადენი საშოდან				1.7	5.1		17.0	24.0	15.0
რჩევის საკითხავად უსაფრთხო სექსის შესახებ	5.0		10.0				9.4		12.2
სხვა				8.7	7.7	9.1			
არ ვყოფილვარ	65.0	90.0	40.0						

მოზარდი ვაჟების განაწილება (%) ვენეროლოგთან ან რეპროდუქტოლოგთან ვიზიტის მიხედვით

	სომხეთი			აზერბაიჯანი			საქართველო		
	ვაჟები	ვაჟების ასაკი		ვაჟები	ვაჟების ასაკი		ვაჟები	ვაჟების ასაკი	
		14-16	17-19		14-16	17-19		14-16	17-19
<b>ვენეროლოგთან ან რეპროდუქტოლოგთან ვიზიტი:</b>		<b>N= 40</b>			<b>N= -</b>			<b>N= 303</b>	
მიუმართავს	5.0		10.0	13.8	11.5	15.3	3.9	2.0	5.9
არ მიუმართავს	95.0	100.0	90.0	86.2	88.5	84.7	96.1	98.0	94.1
<b>სულ</b>	<b>100.0</b>	<b>100.0</b>	<b>100.0</b>	<b>100.0</b>	<b>100.0</b>	<b>100.0</b>	<b>100.0</b>	<b>100.0</b>	<b>100.0</b>
<b>ვენეროლოგთან ან რეპროდუქტოლოგთან ვიზიტორის ასაკი და რაოდენობა</b>		<b>N= 40</b>			<b>N= 70</b>			<b>N= 12</b>	
<b>ერთხელ</b>		<b>N= 40</b>			<b>N= 22</b>			<b>N= 10</b>	
11 წლამდე				13.4	18.7	11.1			
11-13				13.5	18.8	11.1	90.9	100.0	88.4
14-16				42.3	62.5	33.3	9.1		11.6
17-19	5.0		10.0	30.8		44.5			
არ მიუმართავს	95.0	100.0	90.0						
<b>სულ</b>	<b>100.0</b>	<b>100.0</b>	<b>100.0</b>	<b>100.0</b>	<b>100.0</b>	<b>100.0</b>	<b>100.0</b>	<b>100.0</b>	<b>100.0</b>
<b>ორჯერ</b>		<b>N= 40</b>			<b>N= 8</b>			<b>N= 4</b>	
11 წლამდე				12.5		25.0	25.9	50.0	
11-13				50.0	50.0	50.0			
14-16				37.5	50.0	25.0	46.9	50.0	43.6
17-19							27.2		56.4
არ მიუმართავს	100.0	100.0	100.0						
<b>სულ</b>	<b>100.0</b>	<b>100.0</b>	<b>100.0</b>	<b>100.0</b>	<b>100.0</b>	<b>100.0</b>	<b>100.0</b>	<b>100.0</b>	<b>100.0</b>

ცხრილი 38 (გაგრძელება)

მოზარდი ვაჟების განაწილება (%) ვენეროლოგთან ან რეპროდუქტოლოგთან ვიზიტის მიხედვით

	სომხეთი			აზერბაიჯანი			საქართველო		
	ვაჟები	ვაჟების ასაკი		ვაჟები	ვაჟების ასაკი		ვაჟები	ვაჟების ასაკი	
		14-16	17-19		14-16	17-19		14-16	17-19
<b>სამჯერ</b>		<b>N=</b>	<b>-</b>		<b>N=</b>	<b>4</b>		<b>N=</b>	<b>0</b>
11 წლამდე				12.5		25.0			
11-13				50.0	50.0	50.0			
14-16				37.5	50.0	25.0			
17-19									
<b>სულ</b>	<b>-</b>	<b>-</b>	<b>-</b>	<b>100.0</b>	<b>100.0</b>	<b>100.0</b>	<b>-</b>	<b>-</b>	<b>-</b>
<b>ოთხჯერ</b>		<b>N=</b>	<b>-</b>		<b>N=</b>	<b>2</b>		<b>N=</b>	<b>0</b>
11 წლამდე									
11-13				50.0	100.0				
14-16				50.0		100.0			
17-19									
<b>სულ</b>	<b>-</b>	<b>-</b>	<b>-</b>	<b>100.0</b>	<b>100.0</b>	<b>100.0</b>	<b>-</b>	<b>-</b>	<b>-</b>
<b>5 და მეტჯერ</b>		<b>N=</b>	<b>-</b>		<b>N=</b>	<b>4</b>		<b>N=</b>	<b>0</b>
11 წლამდე				25.0		33.3			
11-13				25.0		33.3			
14-16				50.0	100.0	33.4			
17-19									
<b>სულ</b>	<b>-</b>	<b>-</b>	<b>-</b>	<b>100.0</b>	<b>100.0</b>	<b>100.0</b>	<b>-</b>	<b>-</b>	<b>-</b>
<b>ვიზიტების საშუალო რაოდენობა</b>		<b>N=</b>	<b>-</b>		<b>N=</b>	<b>12</b>		<b>N=</b>	<b>12</b>
11 წლამდე				2.0	2.0	.	2.0	2.0	
11-13				2.0	2.0	.			
14-16				2.0	2.0	.	1.2	1.3	1.1
17-19				1.0	1.0	.	1.5		1.5
<b>ვენეროლოგთან ან რეპროდუქტოლოგთან ვიზიტის მიზეზი</b>		<b>N=</b>	<b>-</b>		<b>N=</b>	<b>84</b>		<b>N=</b>	<b>12</b>
რჩევის საკითხავად სქესობრივ მომწიფებასთან დაკავშირებულ საკითხებზე				4.8		7.3	70.1	100.0	59.1
რჩევის საკითხავად უსაფრთხო სქესობრივ ურთიერთობების საკითხებთან დაკავშირებით	5.0		10.0	1.2		1.8			
გამოკვლევის ჩასატარებლად სქესობრივი გზით გადამდებ ინფექციებზე ეჭვის გამო	5.0		10.0	3.6		5.5			
პროფილაქტიკური გასინჯვისათვის				36.9	37.9	36.4			
სქესობრივი მომწიფების პერიოდის პრობლემების გამო				1.2	3.4		7.3		10.0
სქესობრივი გზით გადამდებ ინფექციებზე გამოსაკვლევეად და სამკურნალოდ	2.5		5.0	4.8	6.9	3.6	14.9		20.4
სათესლე პარკის შეშუპების გამო				1.2		1.8	7.7		10.5
სხვა				47.7	51.6	45.4			
არ მიუმართავს	87.5	100.0	75.0						

**ცხრილი 39**

**მოზარდების განაწილება (%) საკუთარი ჯანმრთელობის მდგომარეობისა და თავის თავის შეფასებისა და მოვლის ზოგიერთი საშუალების გამოყენების მიხედვით**

	სომხეთი							აზერბაიჯანი							საქართველო						
	სულ	ვაკები	გოგონები	ვაკების ასაკი		გოგონების ასაკი		სულ	ვაკები	გოგონები	ვაკების ასაკი		გოგონების ასაკი		სულ	ვაკები	გოგონები	ვაკების ასაკი		გოგონების ასაკი	
				14-16	17-19	14-16	17-19				14-16	17-19	14-16	17-19				14-16	17-19		
<b>ჯანმრთელობის მდგომარეობა:</b>	<b>N= 336</b>							<b>N= 1,210</b>							<b>N= 600</b>						
კარგი	98.8	97.5	100.0	95.0	100.0	100.0	100.0	83.1	85.7	80.6	85.9	85.6	82.1	79.4	64.1	72.5	55.6	70.1	74.9	55.6	55.5
დამაკმაყოფილებელი	1.3	2.5		5.0				15.8	13.8	17.8	13.7	13.8	15.7	19.5	34.9	26.5	43.5	27.9	25.1	43.1	43.9
არადამაკმაყოფილებელი								1.1	0.5	1.6	0.4	0.6	2.2	1.1	1.0	1.0	0.9	2.0		1.3	0.6
<b>სულ</b>	<b>100.0</b>	<b>100.0</b>	<b>100.0</b>	<b>100.0</b>	<b>100.0</b>	<b>100.0</b>	<b>100.0</b>	<b>100.0</b>	<b>100.0</b>	<b>100.0</b>	<b>100.0</b>	<b>100.0</b>	<b>100.0</b>	<b>100.0</b>	<b>100.0</b>	<b>100.0</b>	<b>100.0</b>	<b>100.0</b>	<b>100.0</b>	<b>100.0</b>	<b>100.0</b>
<b>თვითშეფასება</b>	<b>N= 336</b>							<b>N= 1,210</b>							<b>N= 600</b>						
<b>ეთანხმება სრულად</b>																					
არის ზედმეტად გამხდარი	3.8		7.5			10.0	5.0	16.5	19.9	13.3	20.9	19.3	11.9	14.4	2.7	3.5	2.0	3.5	3.5	0.6	3.4
არის ზედმეტად მსუქანი	5.0	5.0	5.0	10.0		5.0	5.0	9.8	14.5	5.5	14.5	14.4	7.1	4.2	1.8	2.0	1.6	2.1	1.9	2.0	1.2
არის ნორმალური აღნაგობის	72.5	57.5	87.5	30.0	85.0	85.0	90.0	81.4	87.1	76.1	83.8	89.2	76.9	75.5	73.7	71.0	76.5	73.3	68.5	77.9	75.0
თავის სხეულში თავს კარგად გრძნობს	87.5	80.0	95.0	85.0	75.0	95.0	95.0	88.4	90.5	86.5	88.9	91.5	88.1	85.4	78.8	82.3	75.3	83.4	81.1	75.9	74.6
მიანია, რომ გარეგნულად მიმზიდველი არის	78.8	75.0	82.5	75.0	75.0	85.0	80.0	67.7	73.9	61.8	70.5	76.2	59.7	63.4	44.0	41.4	46.7	45.5	37.1	40.2	53.6
ზრუნავს ჯანმრთელობაზე ფიზიკური ფორმის შენარჩუნებით	85.0	87.5	82.5	85.0	90.0	85.0	80.0	80.4	83.8	77.2	82.1	85.0	79.5	75.5	54.2	55.8	52.6	61.1	50.2	53.7	51.3
<b>ეთანხმება ნაწილობრივ</b>																					
არის ზედმეტად გამხდარი	8.8	5.0	12.5	5.0	5.0	10.0	15.0	19.4	19.5	19.3	19.7	19.2	20.2	18.6	15.0	12.2	17.6	8.9	15.8	16.3	19.0
არის ზედმეტად მსუქანი	11.3	7.5	15.0	5.0	10.0	15.0	15.0	13.3	12.4	14.1	14.1	11.4	15.7	13.0	11.6	7.8	15.4	6.0	9.8	14.9	15.9
არის ნორმალური აღნაგობის	16.3	25.0	7.5	40.0	10.0	10.0	5.0	13.3	10.0	16.4	12.8	8.3	16.0	16.6	23.6	26.2	20.9	23.3	29.4	20.8	21.0
თავის სხეულში თავს კარგად გრძნობს	7.5	12.5	2.5	10.0	15.0	5.0		9.2	7.8	10.5	9.0	7.1	10.4	10.4	19.3	16.8	21.8	16.0	17.7	21.4	22.2
მიანია, რომ გარეგნულად მიმზიდველი არის	10.0	12.5	7.5	15.0	10.0	5.0	10.0	22.0	18.9	24.9	19.7	18.4	28.0	22.5	52.6	55.3	49.8	50.6	60.3	55.2	44.1
ზრუნავს ჯანმრთელობაზე ფიზიკური ფორმის შენარჩუნებით	7.5	7.5	7.5	10.0	5.0	5.0	10.0	13.5	11.8	15.1	11.5	11.9	13.8	16.0	34.5	30.9	38.1	26.6	35.5	38.5	37.8
<b>არ ეთანხმება</b>																					
არის ზედმეტად გამხდარი	87.5	95.0	80.0	95.0	95.0	80.0	80.0	64.1	60.6	67.4	59.4	61.5	67.9	67.0	82.3	84.3	80.4	87.6	80.7	83.1	77.6
არის ზედმეტად მსუქანი	83.8	87.5	80.0	85.0	90.0	80.0	80.0	76.9	73.1	80.4	71.4	74.2	77.2	82.8	86.6	90.2	83.0	91.9	88.3	83.1	82.9
არის ნორმალური აღნაგობის	11.3	17.5	5.0	30.0	5.0	5.0	5.0	5.3	2.9	7.5	3.4	2.5	7.1	7.9	2.7	2.8	2.6	3.4	2.1	1.3	4.0
თავის სხეულში თავს კარგად გრძნობს	5.0	7.5	2.5	5.0	10.0		5.0	2.4	1.7	3.0	2.1	1.4	1.5	4.2	1.9	0.9	2.9	0.6	1.2	2.7	3.2
მიანია, რომ გარეგნულად მიმზიდველი არის	11.3	12.5	10.0	10.0	15.0	10.0	10.0	10.3	7.2	13.3	9.8	5.4	12.3	14.1	3.4	3.3	3.5	3.9	2.6	4.6	2.3
ზრუნავს ჯანმრთელობაზე ფიზიკური ფორმის შენარჩუნებით	7.5	5.0	10.0	5.0	5.0	10.0	10.0	6.1	4.4	7.7	6.4	3.1	6.7	8.5	11.3	13.3	9.3	12.3	14.3	7.8	10.9

იყენებს თავისი თავის მოვლის საშუალებებს:

	N= 336							N= 1,210						N= 600							
დეოდორანტი	100.0	100.0	100.0	100.0	100.0	100.0	100.0	82.7	79.9	85.4	80.3	79.6	84.3	86.2	89.2	85.2	93.3	84.2	86.2	90.8	96.0
თმის გელი	83.8	80.0	87.5	85.0	75.0	85.0	90.0	51.2	38.3	63.2	33.3	41.6	61.2	64.8	32.7	21.1	44.5	22.9	19.2	40.8	48.4
ლოსიონი	78.8	72.5	85.0	65.0	80.0	75.0	95.0	42.6	24.0	60.2	20.1	26.6	53.0	65.6	42.2	30.8	53.7	24.1	37.9	47.3	60.6
კრემი	98.8	97.5	100.0	95.0	100.0	100.0	100.0	56.4	35.6	76.1	35.0	36.0	70.5	80.3	49.9	25.1	75.1	18.2	32.6	69.5	81.1